



BILANT

La luna: MAR-2026
CUI Institutie Publica: 4481160
Institutie publica: MUNICIPIUL CAREI

Sector bugetar: 02

Sursa finantare:


A
C
E
L

Primar
[Signature]
[Stamp: ROMANIA JUDEȚUL CARACAL PRIMAR 2]
[Signature]

--le

| Cod rand | DENUMIRE INDICATORI | Sold la începutul perioadei | Sold la sfârșitul perioadei |
|----------|---|-----------------------------|-----------------------------|
| A | B | 1 | 2 |
| 01 | ACTIVE | X | X |
| 02 | Active necurente | X | X |
| 03 | Active fixe necorporale | 2.252.167,63 | 2.246.728,23 |
| 04 | Active fixe corporale | 1.033.406.870,71 | 1.105.553.296,67 |
| 05 | Active financiare | 264.200,00 | 264.200,00 |
| 06 | Creante necurente | 176.078,90 | 176.078,90 |
| 07 | Total active necurente (rd.03+04+05+06) | 1.036.099.317,24 | 1.108.240.303,80 |
| 08 | Active curente | X | X |
| 09 | Stocuri | 11.267.690,71 | 13.248.560,68 |

| | | | |
|----|---|------------------|------------------|
| 10 | Creante | 21.045.216,75 | -35.259.423,22 |
| 11 | Active financiare | 2.197,00 | 1.685.365,61 |
| 12 | Disponibilitati | 4.794.322,27 | 18.606.341,79 |
| 13 | Alte valori si avansuri de trezorerie | 166.708,00 | 233.658,00 |
| 14 | Cheituilei în avans | 0,00 | 0,00 |
| 15 | Total active curente (rd.09+10+11+12+13+14) | 37.276.134,73 | -1.485.497,14 |
| 16 | Total active (rd.07+15) | 1.073.375.451,97 | 1.106.754.806,66 |
| 17 | DATORII | X | X |
| 18 | Datorii necurente | X | X |
| 19 | Datorii comerciale si alte datorii | 45.120,99 | 47.655,88 |
| 20 | Imprumuturi pe termen lung | 31.072.702,88 | 29.879.747,75 |
| 21 | Provizioane | | |
| 22 | Total datorii necurente (rd.19+20+21) | 31.117.823,87 | 29.927.403,63 |
| 23 | Datorii curente | X | X |
| 24 | Datorii comerciale si alte datorii | 13.076.854,88 | 20.295.621,52 |
| 25 | Imprumuturi pe termen scurt | 0,00 | 1.683.921,61 |
| 26 | Salariile, contributi si alte drepturi sociale | 3.416.164,14 | 2.496.318,76 |
| 27 | Venituri în avans | | |
| 28 | Provizioane | | |
| 29 | Total datorii curente (rd.24+25+26+27+28) | 16.493.019,02 | 24.475.861,89 |
| 30 | Total datorii (rd.22+29) | 47.610.842,89 | 54.403.265,52 |
| 31 | Active nete (total active minus total datorii) (rd.16-30)=(rd.36) | 1.025.764.609,08 | 1.052.351.541,14 |
| 32 | CAPITALURI PROPRII | X | X |
| 33 | Rezerve, fonduri | 830.461.096,59 | 890.400.611,43 |
| 34 | Rezultatul reportat | 157.374.334,09 | 189.411.375,87 |
| 35 | Rezultatul patrimonial al exercitiului | 37.929.178,40 | -27.460.446,16 |
| 36 | TOTAL CAPITALURI PROPRII (rd.33+/-34+/-35) | 1.025.764.609,08 | 1.052.351.541,14 |



Contul de rezultat patrimonial

La luna: MAR-2026
CUI Instructie: 4481160
Instructie: MUNICIPIUL CAREI




Sector bugetar: 02

Sursa finantare:

A
C

--lei--

| Cod rand | DENUMIRE INDICATORI | An Precedent | An Curent |
|----------|--|---------------|---------------|
| A | | 1 | 2 |
| B | | X | X |
| 01 | VENITURI | | |
| 02 | Venituri din impozite, taxe si contributii | 28.207.797,76 | 34.327.813,84 |
| 03 | Venituri din vanzare de bunuri si servicii | 774.975,08 | 1.036.359,76 |
| 04 | Finantari nerambursabile | 4.311.815,42 | 8.299.044,11 |
| 05 | Subventii primite | 2.066.510,59 | 2.636.610,85 |
| 06 | Transferuri | 3.580,25 | 40.435,69 |
| 07 | Dobanzi | 8,03 | 0,00 |
| 08 | Dividende | | |
| 09 | Diferente de curs valutar | | |
| 10 | Alte venituri | 3.066.005,87 | 1.188.502,87 |
| 11 | Total venituri rd. 11 = (rd.02+rd.03+rd.04+rd.05+rd.06+rd.07+rd.08+ rd.09+rd.10) | 38.430.693,00 | 47.528.767,12 |
| 12 | CHELTUIELI | X | X |

Primar


 ROMANIA
 PRIMAR
 2
 CARAI
 JUDETUL ECHELEZ


| | | | |
|----|---|---------------|----------------|
| 13 | Salariile, contributi si alte drepturi sociale | 7.948.235,00 | 7.849.586,30 |
| 14 | Bunuri si servicii | 2.852.246,70 | 4.354.571,21 |
| 15 | Subventii acordate | | |
| 16 | Transferuri | 500.500,03 | 266.451,65 |
| 17 | Asistenta sociala | 2.314.209,00 | 1.509.066,00 |
| 18 | Cheltuieli de capital | 0,00 | 58.966.841,64 |
| 19 | Cheltuieli cu amortizarea si deprecierea | 962.839,56 | 1.246.289,20 |
| 20 | Cheltuieli cu provizioanele | | |
| 21 | Diferente de curs valutar | 0,00 | 690,47 |
| 22 | Dobanzi | 667.553,08 | 517.373,09 |
| 23 | Alte cheltuieli | 234.386,48 | 278.343,72 |
| 24 | Total cheltuieli rd.24= (rd.13+rd.14 +rd.15 +rd.16+rd.17+rd.18+rd.19+ rd.20+rd.21+rd.22+rd.23) | 15.479.969,85 | 74.989.213,28 |
| 25 | Rezultatul patrimonial al exercitiului (excedent/ deficit) (rd.11- 24) | 22.950.723,15 | -27.460.446,16 |

FXB-SFC-003



MINISTERUL FINANTELOR



Focșani

Director, e.c.d.

[Handwritten signature]

F1144 – Situatia fluxurilor de numerar la trezorerie si institutii de credit

Perioada: MAR-2026

SECTIUNEA A – Informatii generale

Cod Fiscal: 4481160 Denumire Entitate Publica: MUNICIPIUL CAREI

Sector bugetar: 02 - Bugetul local (administratie locala)

Modulul 0 - Fluxuri de numerar la trezorerie si institutii de credit

| DENUMIREA INDICATORULUI | Nr. rand | I. NUMERAR DIN ACTIVITATEA OPERATIONALA | | II. NUMERAR DIN ACTIVITATEA DE INVESTITII | | III. NUMERAR DIN ACTIVITATEA DE FINANTARE | | | IV. CRESTEREA (DESCRSTEREA) NETA DE NUMERAR SI ECHIVALENT DE NUMERAR | V. NUMERAR SI ECHIVALENT DE NUMERAR LA INCEPUTUL ANULUI | Sume recuperate/ primite in excedentul anului precedent (Diferente de curs favorabile) | | |
|-------------------------|----------|---|-------|---|-------|---|-------|--|--|---|--|----|----|
| | | Incasari | Plati | Incasari | Plati | Incasari | Plati | Numerar net din activitatea de finantare | | | | | |
| A | B | 1 | 2 | 3=1-2 | 4 | 5 | 6=4-5 | 7 | 8 | 9=7-8 | 10=3+6+9 | 11 | 12 |

-lei-

| Sume utilizate/ transferate din excedentul anului precedent (Diferente de curs nefavorabile) | Sume transferate din disponibilul neutilizat la finele anului precedent | VI. NUMERAR SI ECHIVALENT DE NUMERAR LA SFARSITUL PERIOADEI |
|---|--|---|
| 13 | 14 | 15=10+11+ 12-13-14 |

| | | |
|--------------|------|---------------|
| 1.683.921,61 | 0,00 | 18.606.341,79 |
| | | 0,00 |
| | | 0,00 |
| | | 0,00 |
| 1.683.921,61 | | 15.360.508,77 |
| | | 0,00 |
| | | 0,00 |
| | | 0,00 |
| | | 0,00 |
| | | 0,00 |

[Handwritten signature]

| | | | | | | |
|--------------|------|------|--|--|--|--|
| 0,00 | | | | | | |
| 0,00 | | | | | | |
| 0,00 | | | | | | |
| 33,88 | 0,00 | | | | | |
| 0,00 | | | | | | |
| 3.116.786,92 | 0,00 | 0,00 | | | | |
| 129.012,22 | 0,00 | 0,00 | | | | |

CONTUL DE EXECUTIE AL INSTITUTIILOR PUBLICE - CHELTUIELI

la data de 31.03.2026

Cod 21 Capitol 5102

Subcapitol

-lei-

| DENUMIREA INDICATORILOR*) | Cod indicator | Credite de angajament | | Credite bugetare | | Angajamente bugetare | Angajamente legale | Plati efectuate | Angajamente legale de platit | Cheltuieli efective |
|---|---------------|---|-----------------------|---|-----------------------|----------------------|--------------------|-----------------|------------------------------|---------------------|
| | | Aprobate la finele perioadei de raportare | Trimestriale cumulate | Aprobate la finele perioadei de raportare | Trimestriale cumulate | | | | | |
| A | B | 1 | 2 | 3 | 4 | 5 | 6 | 7 | 8=6-7 | 9 |
| TOTAL CHELTUIELI(SECTIUNEA DE FUNCTIONARE+SECTIUNEA DE DEZVOLTARE) | | | | 7,738,550 | 5,835,600 | 5,789,162 | 2,789,443 | 2,789,443 | | 3,450,356 |
| SECTIUNEA DE FUNCTIONARE (cod 01+79+85) | | | | 6,200,000 | 4,300,000 | 4,253,562 | 2,789,443 | 2,789,443 | | 3,121,958 |
| CHELTUIELI CURENTE (10+20+30+40+50+51SF+55SF+57+59) | 01 | | | 6,200,000 | 4,300,000 | 4,300,000 | 2,835,881 | 2,835,881 | | 3,121,958 |
| TITLUL I CHELTUIELI DE PERSONAL (cod 10.01 la10.03) | 10 | | | 4,900,000 | 3,500,000 | 3,500,000 | 2,443,534 | 2,443,534 | | 2,433,976 |
| Cheltuieli salariale in bani (cod 10.01.01+10.01.03 la 10.01.17+10.01.29 +10.01.30) | 1001 | | | 4,740,000 | 3,380,000 | 3,380,000 | 2,390,015 | 2,390,015 | | 2,380,582 |
| Salarii de baza | 100101 | | | 4,040,000 | 2,870,000 | 2,870,000 | 2,144,857 | 2,144,857 | | 2,144,851 |
| Alte sporuri | 100106 | | | 46,000 | 36,000 | 36,000 | 11,559 | 11,559 | | 11,559 |
| Indemnizatii platite unor persoane din afara unitatii | 100112 | | | 174,000 | 124,000 | 124,000 | 59,022 | 59,022 | | 60,380 |
| Drepturi de delegare | 100113 | | | 10,000 | 10,000 | 10,000 | 4,829 | 4,829 | | 4,829 |
| Indemnizatii de hrana | 100117 | | | 150,000 | 120,000 | 120,000 | 51,497 | 51,497 | | 45,072 |
| Alte drepturi salariale in bani | 100130 | | | 320,000 | 220,000 | 220,000 | 118,251 | 118,251 | | 113,891 |
| Contributii (cod 10.03.01 la 10.03.08) | 1003 | | | 160,000 | 120,000 | 120,000 | 53,519 | 53,519 | | 53,394 |
| Contributia asiguratorie pentru munca | 100307 | | | 160,000 | 120,000 | 120,000 | 53,519 | 53,519 | | 53,394 |
| TITLUL II BUNURI SI SERVICII (cod 20.01 la 20.06+20.09 la 20.16+20.18 la 20.25+20.27+20.30) | 20 | | | 1,150,000 | 650,000 | 650,000 | 352,089 | 352,089 | | 647,846 |
| Bunuri si servicii (cod 20.01.01 la 20.01.09+20.01.30) | 2001 | | | 967,500 | 517,500 | 517,500 | 276,907 | 276,907 | | 571,546 |
| Furnituri de birou | 200101 | | | 9,000 | 9,000 | 9,000 | | | | 10,132 |
| Incalzit, iluminat si forta motrica | 200103 | | | 241,000 | 111,000 | 111,000 | 102,525 | 102,525 | | 342,613 |
| Apa, canal si salubritate | 200104 | | | 30,000 | 20,000 | 20,000 | 6,243 | 6,243 | | 6,772 |
| Carburanti si lubrifianti | 200105 | | | 30,000 | 20,000 | 20,000 | 4,175 | 4,175 | | 5,815 |

| A | B | 1 | 2 | 3 | 4 | 5 | 6 | 7 | 8=6-7 | 9 |
|--|--------|---|---|-----------|-----------|-----------|---------|---------|-------|---------|
| Posta, telecomunicatii, radio, tv, internet | 200108 | | | 277,000 | 127,000 | 127,000 | 73,878 | 73,878 | | 93,263 |
| Materiale si prestari de servicii cu caracter functional | 200109 | | | 245,500 | 145,500 | 145,500 | 71,022 | 71,022 | | 75,873 |
| Alte bunuri si servicii pentru intretinere si functionare | 200130 | | | 135,000 | 85,000 | 85,000 | 19,064 | 19,064 | | 37,078 |
| Bunuri de natura obiectelor de inventar (cod 20.05.01+20.05.03+20.05.30) | 2005 | | | 5,000 | 5,000 | 5,000 | 3,100 | 3,100 | | |
| Alte obiecte de inventar | 200530 | | | 5,000 | 5,000 | 5,000 | 3,100 | 3,100 | | |
| Deplasari, detasari, transferari (cod 20.06.01+20.06.02) | 2006 | | | 16,000 | 16,000 | 16,000 | 8,957 | 8,957 | | 8,956 |
| Deplasari interne, detasari, transferari | 200601 | | | 16,000 | 16,000 | 16,000 | 8,957 | 8,957 | | 8,956 |
| Pregatire profesionala | 2013 | | | 2,500 | 2,500 | 2,500 | | | | |
| Alte cheltuieli (cod 20.30.01 la 20.30.04+20.30.06+20.30.07+20.30.09+20.30.30) | 2030 | | | 159,000 | 109,000 | 109,000 | 63,125 | 63,125 | | 67,344 |
| Reclama si publicitate | 203001 | | | 10,000 | 10,000 | 10,000 | 4,235 | 4,235 | | 4,235 |
| Protocol si reprezentare | 203002 | | | 10,000 | 10,000 | 10,000 | 2,437 | 2,437 | | 8,040 |
| Prime de asigurare non-viata | 203003 | | | 28,000 | 28,000 | 28,000 | 21,313 | 21,313 | | 21,313 |
| Alte cheltuieli cu bunuri si servicii | 203030 | | | 111,000 | 61,000 | 61,000 | 35,140 | 35,140 | | 33,756 |
| TITLUL XI ALTE CHELTUIELI (cod 59.01+59.02+59.08+59.11+59.12+59.15+ 59.17+59.20+59.22+59.25+59.30+ 59.35+ 59.40+59.41) | 59 | | | 150,000 | 150,000 | 150,000 | 40,258 | 40,258 | | 40,136 |
| Sume aferente persoanelor cu handicap neîncadrate | 5940 | | | 150,000 | 150,000 | 150,000 | 40,258 | 40,258 | | 40,136 |
| TITLUL XXI PLATI EFECTUATE IN ANII PRECEDENTI SI RECUPERATE IN ANUL CURENT(85.01) | 85F | | | | | -46,438 | -46,438 | -46,438 | | |
| Plati efectuate in anii precedenti si recuperate in anul curent (cod 85.01.01) | 8501F | | | | | -46,438 | -46,438 | -46,438 | | |
| Plati efectuate in anii precedenti si recuperate in anul curent în sectiunea de functionare a bugetului local | 850101 | | | | | -46,438 | -46,438 | -46,438 | | |
| SECTIUNEA DE DEZVOLTARE (cod 51+55+56+58+60+61+70+81+85) | | | | 1,538,550 | 1,535,600 | 1,535,600 | | | | 328,398 |
| TITLUL X Proiecte cu finantare din fonduri externe nerambursabile aferente cadrului financiar 2014-2020 (cod 58.01 la 58.05+58.11+58.12+58.15+58.16+58.30) | 58 | | | | | | | | | 74,748 |
| Programe din Fondul European de Dezvoltare Regionala (FEDR) (cod 58.01.01 la 58.01.03) | 5801 | | | | | | | | | 66,264 |
| Finantarea nationala | 580101 | | | | | | | | | 12,121 |
| Finantarea externa nerambursabila | 580102 | | | | | | | | | 54,143 |
| Programe din Fondul Social European (FSE) (cod 58.02.01 la 58.02.03) | 5802 | | | | | | | | | 8,484 |

| A | B | 1 | 2 | 3 | 4 | 5 | 6 | 7 | 8=6-7 | 9 |
|---|----------|----------|----------|-----------|-----------|-----------|-----------|-----------|--------------|-----------|
| Finantarea nationala | 580201 | | | | | | | | | 1,273 |
| Finantarea externa nerambursabila | 580202 | | | | | | | | | 7,211 |
| Titlul XIII „Proiecte cu finantare din sumele aferente componentei de împrumut a PNRR” (cod 61.01 la 61.03) | 61 | | | 1,463,000 | 1,463,000 | 1,463,000 | | | | |
| Fonduri din împrumut rambursabil | 6101 | | | 1,209,100 | 1,209,100 | 1,209,100 | | | | |
| Sume aferente TVA | 6103 | | | 253,900 | 253,900 | 253,900 | | | | |
| CHELTUIELI DE CAPITAL ((cod 71+72+75) | 70 | | | 75,550 | 72,600 | 72,600 | | | | 253,650 |
| TITLUL XV ACTIVE NEFINANCIARE (cod 71.01 + 71.03) | 71 | | | 75,550 | 72,600 | 72,600 | | | | 253,650 |
| Active fixe (cod 71.01.01 la 71.01.03+71.01.30) | 7101 | | | 75,550 | 72,600 | 72,600 | | | | 253,650 |
| Constructii | 710101 | | | | | | | | | 185,312 |
| Masini, echipamente si mijloace de transport | 710102 | | | 2,950 | | | | | | 54,236 |
| Mobilier, aparatura birotica si alte active corporale | 710103 | | | | | | | | | 14,102 |
| Alte active fixe | 710130 | | | 72,600 | 72,600 | 72,600 | | | | |
| | 84 | | | | | -46,438 | -46,438 | -46,438 | | |
| A. CHELTUIELILE CURENTE (10+20+30+40+50+51+55+56+58+57+59) | 01 | | | 6,200,000 | 4,300,000 | 4,300,000 | 2,835,881 | 2,835,881 | | 3,196,706 |
| TITLUL XIX PLATI EFECTUATE IN ANII PRECEDENTI SI RECUPERATE IN ANUL CURENT (85.01) | 85 | | | | | -46,438 | -46,438 | -46,438 | | |
| Plati efectuate in anii precedenti si recuperate in anul curent (cod 85.01.02+85.01.05) | 8501 | | | | | -46,438 | -46,438 | -46,438 | | |

*) Se inscriu denumirea si simbolul capitolelor din bugetul aprobat detaliate pe titluri , articole, alineate, pe structura clasificatiei economice (bugetele locale, bugetul creditelor externe, bugetul creditelor interne, bugetul fondurilor externe nerambursabile - sursa D, institutii finantate integral sau partial din venituri proprii/activitati finantate integral din veniturii proprii)

NOTA: Sumele inscrise in col. 6 "Plati efectuate" cu semnul minus la Titlul 85, art. 85.01 "Plati efectuate din precedenti si recuperate in anul curent", se inscriu si pe col. 4 "Angajamente bugetare" si col. 5 "Angajamente legale" la acelasi cod tot cu semnul minus , astfel incat in col. 7 "Angajamente legale de platit" sa nu fie raportate sume.

Conducatorul institutiei

**Conducatorul compartimentului
financiar-contabil**

CONTUL DE EXECUTIE AL INSTITUTIILOR PUBLICE - CHELTUIELI

la data de 31.03.2026

Cod 21 Capitol 5402

Subcapitol

-lei-

| DENUMIREA INDICATORILOR*) | Cod indicator | Credite de angajament | | Credite bugetare | | Angajamente bugetare | Angajamente legale | Plati efectuate | Angajamente legale de platit | Cheltuieli efective |
|---|---------------|---|-----------------------|---|-----------------------|----------------------|--------------------|-----------------|------------------------------|---------------------|
| | | Aprobate la finele perioadei de raportare | Trimestriale cumulate | Aprobate la finele perioadei de raportare | Trimestriale cumulate | | | | | |
| A | B | 1 | 2 | 3 | 4 | 5 | 6 | 7 | 8=6-7 | 9 |
| TOTAL CHELTUIELI(SECTIUNEA DE FUNCTIONARE+SECTIUNEA DE DEZVOLTARE) | | | | 510,000 | 350,000 | 350,000 | 216,747 | 216,747 | | 221,309 |
| SECTIUNEA DE FUNCTIONARE (cod 01+79+85) | | | | 510,000 | 350,000 | 350,000 | 216,747 | 216,747 | | 220,858 |
| CHELTUIELI CURENTE (10+20+30+40+50+51SF+55SF+57+59) | 01 | | | 510,000 | 350,000 | 350,000 | 216,747 | 216,747 | | 220,858 |
| TITLUL I CHELTUIELI DE PERSONAL (cod 10.01 la10.03) | 10 | | | 460,000 | 300,000 | 300,000 | 200,776 | 200,776 | | 200,375 |
| Cheltuieli salariale in bani (cod 10.01.01+10.01.03 la 10.01.17+10.01.29 +10.01.30) | 1001 | | | 443,000 | 283,000 | 283,000 | 196,372 | 196,372 | | 195,980 |
| Salarii de baza | 100101 | | | 401,700 | 241,700 | 241,700 | 179,936 | 179,936 | | 179,017 |
| Indemnizatii de hrana | 100117 | | | 20,000 | 20,000 | 20,000 | 6,513 | 6,513 | | 6,121 |
| Alte drepturi salariale in bani | 100130 | | | 21,300 | 21,300 | 21,300 | 9,923 | 9,923 | | 10,842 |
| Contributii (cod 10.03.01 la 10.03.08) | 1003 | | | 17,000 | 17,000 | 17,000 | 4,404 | 4,404 | | 4,395 |
| Contributia asiguratorie pentru munca | 100307 | | | 17,000 | 17,000 | 17,000 | 4,404 | 4,404 | | 4,395 |
| TITLUL II BUNURI SI SERVICII (cod 20.01 la 20.06+20.09 la 20.16+20.18 la 20.25+20.27+20.30) | 20 | | | 50,000 | 50,000 | 50,000 | 15,971 | 15,971 | | 20,483 |
| Bunuri si servicii (cod 20.01.01 la 20.01.09+20.01.30) | 2001 | | | 49,800 | 49,800 | 49,800 | 15,971 | 15,971 | | 20,483 |
| Furnituri de birou | 200101 | | | 1,000 | 1,000 | 1,000 | 227 | 227 | | 227 |
| Materiale pentru curatenie | 200102 | | | 1,000 | 1,000 | 1,000 | | | | |
| Incalzit, iluminat si forta motrica | 200103 | | | 13,000 | 16,000 | 16,000 | 8,617 | 8,617 | | 10,537 |
| Posta, telecomunicatii, radio, tv, internet | 200108 | | | 22,000 | 22,000 | 22,000 | 5,511 | 5,511 | | 8,267 |
| Materiale si prestari de servicii cu caracter functional | 200109 | | | 6,800 | 3,800 | 3,800 | 1,616 | 1,616 | | 1,452 |
| Alte bunuri si servicii pentru intretinere si functionare | 200130 | | | 6,000 | 6,000 | 6,000 | | | | |
| Deplasari, detasari, transferari (cod 20.06.01+20.06.02) | 2006 | | | 200 | 200 | 200 | | | | |

| A | B | 1 | 2 | 3 | 4 | 5 | 6 | 7 | 8=6-7 | 9 |
|---|----------|----------|----------|----------|----------|----------|----------|----------|--------------|----------|
| Deplasari interne, detasari, transferari | 200601 | | | 200 | 200 | 200 | | | | |
| SECTIUNEA DE DEZVOLTARE (cod 51+55+56+58+60+61+70+81+85) | | | | | | | | | | 451 |
| CHELTUIELI DE CAPITAL ((cod 71+72+75) | 70 | | | | | | | | | 451 |
| TITLUL XV ACTIVE NEFINANCIARE (cod 71.01 + 71.03) | 71 | | | | | | | | | 451 |
| Active fixe (cod 71.01.01 la 71.01.03+71.01.30) | 7101 | | | | | | | | | 451 |
| Masini, echipamente si mijloace de transport | 710102 | | | | | | | | | 177 |
| Mobilier, aparatura birotica si alte active corporale | 710103 | | | | | | | | | 274 |
| A. CHELTUIELILE CURENTE (10+20+30+40+50+51+55+56+58+57+59) | 01 | | | 510,000 | 350,000 | 350,000 | 216,747 | 216,747 | | 220,858 |

*) Se inscriu denumirea si simbolul capitolelor din bugetul aprobat detaliate pe titluri , articole, alineate, pe structura clasificatiei economice

(bugetele locale, bugetul creditelor externe, bugetul creditelor interne, bugetul fondurilor externe nerambursabile - sursa D, institutii finantate integral sau partial din venituri proprii/activitati finantate integral din veniturii proprii)

NOTA: Sumele inscrise in col. 6 "Plati efectuate" cu semnul minus la Titlul 85, art. 85.01 "Plati efectuate din precedenti si recuperate in anul curent", se inscriu si pe col. 4"Angajamente bugetare" si col. 5 "Angajamente legale" la acelasi cod tot cu semnul minus , astfel incat in col. 7 "Angajamente legale de platit" sa nu fie raportate sume.

Conducatorul institutiei

**Conducatorul compartimentului
financiar-contabil**

CONTUL DE EXECUTIE AL INSTITUTIILOR PUBLICE - CHELTUIELI

la data de 31.03.2026

Cod 21 Capitol 5502

Subcapitol

-lei-

| DENUMIREA INDICATORILOR*) | Cod indicator | Credite de angajament | | Credite bugetare | | Angajamente bugetare | Angajamente legale | Plati efectuate | Angajamente legale de platit | Cheltuieli efective |
|---|---------------|---|-----------------------|---|-----------------------|----------------------|--------------------|-----------------|------------------------------|---------------------|
| | | Aprobate la finele perioadei de raportare | Trimestriale cumulate | Aprobate la finele perioadei de raportare | Trimestriale cumulate | | | | | |
| A | B | 1 | 2 | 3 | 4 | 5 | 6 | 7 | 8=6-7 | 9 |
| TOTAL CHELTUIELI(SECTIUNEA DE FUNCTIONARE+SECTIUNEA DE DEZVOLTARE) | | | | 1,290,000 | 1,190,000 | 1,190,000 | 593,546 | 593,546 | | 553,174 |
| SECTIUNEA DE FUNCTIONARE (cod 01+79+85) | | | | 1,290,000 | 1,190,000 | 1,190,000 | 593,546 | 593,546 | | 553,174 |
| CHELTUIELI CURENTE (10+20+30+40+50+51SF+55SF+57+59) | 01 | | | 1,290,000 | 1,190,000 | 1,190,000 | 593,546 | 593,546 | | 553,174 |
| TITLUL II BUNURI SI SERVICII (cod 20.01 la 20.06+20.09 la 20.16+20.18 la 20.25+20.27+20.30) | 20 | | | 40,000 | 40,000 | 40,000 | 35,500 | 35,500 | | 35,801 |
| Comisioane si alte costuri aferente imprumuturilor (cod 20.24.01+20.24.02) | 2024 | | | 40,000 | 40,000 | 40,000 | 35,500 | 35,500 | | 35,801 |
| Comisioane si alte costuri aferente imprumuturilor interne | 202402 | | | 40,000 | 40,000 | 40,000 | 35,500 | 35,500 | | 35,801 |
| TITLUL III DOBANZI (cod 30.01 la 30.03) | 30 | | | 1,250,000 | 1,150,000 | 1,150,000 | 558,046 | 558,046 | | 517,373 |
| Dobanzi aferente datoriei publice interne (cod 30.01.01+30.01.02) | 3001 | | | 1,250,000 | 1,150,000 | 1,150,000 | 558,046 | 558,046 | | 517,373 |
| Dobanzi aferente datoriei publice interne directe | 300101 | | | 1,250,000 | 1,150,000 | 1,150,000 | 558,046 | 558,046 | | 517,373 |
| A. CHELTUIELILE CURENTE (10+20+30+40+50+51+55+56+58+57+59) | 01 | | | 1,290,000 | 1,190,000 | 1,190,000 | 593,546 | 593,546 | | 553,174 |

*) Se inscriu denumirea si simbolul capitolului din bugetul aprobat detaliate pe titluri , articole, alineate, pe structura clasificatiei economice (bugetele locale, bugetul creditelor externe, bugetul creditelor interne, bugetul fondurilor externe nerambursabile - sursa D, institutii finantate integral sau partial din venituri proprii/activitati finantate integral din veniturii proprii)

NOTA: Sumele inscrise in col. 6 "Plati efectuate" cu semnul minus la Titlul 85, art. 85.01 "Plati efectuate din precedenti si recuperate in anul curent", se inscriu si pe col. 4 "Angajamente bugetare" si col. 5 "Angajamente legale" la acelasi cod tot cu semnul minus , astfel incat in col. 7 "Angajamente legale de platit" sa nu fie raportate sume.

Conducatorul institutiei

**Conducatorul compartimentului
financiar-contabil**

CONTUL DE EXECUTIE AL INSTITUTIILOR PUBLICE - CHELTUIELI

la data de 31.03.2026

Cod 21 Capitol 6102

Subcapitol

-lei-

| DENUMIREA INDICATORILOR*) | Cod indicator | Credite de angajament | | Credite bugetare | | Angajamente bugetare | Angajamente legale | Plati efectuate | Angajamente legale de platit | Cheltuieli efective |
|---|---------------|---|-----------------------|---|-----------------------|----------------------|--------------------|-----------------|------------------------------|---------------------|
| | | Aprobate la finele perioadei de raportare | Trimestriale cumulate | Aprobate la finele perioadei de raportare | Trimestriale cumulate | | | | | |
| A | B | 1 | 2 | 3 | 4 | 5 | 6 | 7 | 8=6-7 | 9 |
| TOTAL CHELTUIELI(SECTIUNEA DE FUNCTIONARE+SECTIUNEA DE DEZVOLTARE) | | | | 3,889,110 | 3,579,110 | 3,579,110 | 2,654,051 | 2,654,051 | | 430,145 |
| SECTIUNEA DE FUNCTIONARE (cod 01+79+85) | | | | 1,010,000 | 700,000 | 700,000 | 446,107 | 446,107 | | 399,056 |
| CHELTUIELI CURENTE (10+20+30+40+50+51SF+55SF+57+59) | 01 | | | 1,010,000 | 700,000 | 700,000 | 446,107 | 446,107 | | 399,056 |
| TITLUL I CHELTUIELI DE PERSONAL (cod 10.01 la10.03) | 10 | | | 810,000 | 600,000 | 600,000 | 403,571 | 403,571 | | 348,889 |
| Cheltuieli salariale in bani (cod 10.01.01+10.01.03 la 10.01.17+10.01.29 +10.01.30) | 1001 | | | 798,000 | 588,000 | 588,000 | 395,129 | 395,129 | | 340,477 |
| Salarii de baza | 100101 | | | 710,000 | 500,000 | 500,000 | 359,046 | 359,046 | | 300,282 |
| Alte sporuri | 100106 | | | 30,000 | 30,000 | 30,000 | 22,918 | 22,918 | | 21,586 |
| Alte drepturi salariale in bani | 100130 | | | 58,000 | 58,000 | 58,000 | 13,165 | 13,165 | | 18,609 |
| Contributii (cod 10.03.01 la 10.03.08) | 1003 | | | 12,000 | 12,000 | 12,000 | 8,442 | 8,442 | | 8,412 |
| Contributia asiguratorie pentru munca | 100307 | | | 12,000 | 12,000 | 12,000 | 8,442 | 8,442 | | 8,412 |
| TITLUL II BUNURI SI SERVICII (cod 20.01 la 20.06+20.09 la 20.16+20.18 la 20.25+20.27+20.30) | 20 | | | 200,000 | 100,000 | 100,000 | 42,536 | 42,536 | | 50,167 |
| Bunuri si servicii (cod 20.01.01 la 20.01.09+20.01.30) | 2001 | | | 189,970 | 89,970 | 89,970 | 38,598 | 38,598 | | 47,258 |
| Furnituri de birou | 200101 | | | 1,300 | 1,300 | 1,300 | | | | 1,258 |
| Apa, canal si salubritate | 200104 | | | 1,170 | 1,170 | 1,170 | 138 | 138 | | 207 |
| Carburanti si lubrifianti | 200105 | | | 15,000 | 5,000 | 5,000 | 2,112 | 2,112 | | 2,325 |
| Posta, telecomunicatii, radio, tv, internet | 200108 | | | 40,200 | 30,200 | 30,200 | 15,742 | 15,742 | | 15,803 |
| Materiale si prestari de servicii cu caracter functional | 200109 | | | 130,500 | 50,500 | 50,500 | 20,074 | 20,074 | | 27,133 |
| Alte bunuri si servicii pentru intretinere si functionare | 200130 | | | 1,800 | 1,800 | 1,800 | 532 | 532 | | 532 |
| Bunuri de natura obiectelor de inventar (cod 20.05.01+20.05.03+20.05.30) | 2005 | | | 2,930 | 2,930 | 2,930 | 1,029 | 1,029 | | |

| A | B | 1 | 2 | 3 | 4 | 5 | 6 | 7 | 8=6-7 | 9 |
|--|----------|----------|----------|-----------|-----------|-----------|-----------|-----------|--------------|----------|
| Alte obiecte de inventar | 200530 | | | 2,930 | 2,930 | 2,930 | 1,029 | 1,029 | | |
| Pregatire profesionala | 2013 | | | 3,200 | 3,200 | 3,200 | | | | |
| Alte cheltuieli (cod 20.30.01 la 20.30.04+20.30.06+20.30.07+20.30.09+20.30.30) | 2030 | | | 3,900 | 3,900 | 3,900 | 2,909 | 2,909 | | 2,909 |
| Prime de asigurare non-viata | 203003 | | | 3,900 | 3,900 | 3,900 | 2,909 | 2,909 | | 2,909 |
| SECTIUNEA DE DEZVOLTARE (cod 51+55+56+58+60+61+70+81+85) | | | | 2,879,110 | 2,879,110 | 2,879,110 | 2,207,944 | 2,207,944 | | 31,089 |
| Titlul VIII PROIECTE CU FINANTARE DIN FONDURI EXTERNE NERAMBURSABILE (FEN) POSTADERARE (cod 56.01 la 56.05+cod 56.07+56.08+56.11+56.15 la 56.18 +56.25+56.27+56.28+56.40+56.48+56.58 la 56.60) | 56 | | | 2,879,110 | 2,879,110 | 2,879,110 | 2,207,944 | 2,207,944 | | 15,220 |
| Programe finantate din Fondul European de Dezvoltare Regionala (FEDR), aferente cadrului financiar 2021-2027 (cod 56.48.01 la 56.48.03) | 5648 | | | 2,879,110 | 2,879,110 | 2,879,110 | 2,207,944 | 2,207,944 | | 15,220 |
| Finantare nationala | 564801 | | | 287,110 | 287,110 | 287,110 | 220,794 | 220,794 | | |
| Finantare externa nerambursabila | 564802 | | | 2,592,000 | 2,592,000 | 2,592,000 | 1,987,150 | 1,987,150 | | 15,220 |
| CHELTUIELI DE CAPITAL ((cod 71+72+75) | 70 | | | | | | | | | 15,869 |
| TITLUL XV ACTIVE NEFINANCIARE (cod 71.01 + 71.03) | 71 | | | | | | | | | 15,869 |
| Active fixe (cod 71.01.01 la 71.01.03+71.01.30) | 7101 | | | | | | | | | 15,869 |
| Constructii | 710101 | | | | | | | | | 13,778 |
| Masini, echipamente si mijloace de transport | 710102 | | | | | | | | | 347 |
| Alte active fixe | 710130 | | | | | | | | | 1,744 |
| A. CHELTUIELILE CURENTE (10+20+30+40+50+51+55+56+58+57+59) | 01 | | | 3,889,110 | 3,579,110 | 3,579,110 | 2,654,051 | 2,654,051 | | 414,276 |

*) Se inscriu denumirea si simbolul capitolelor din bugetul aprobat detaliate pe titluri , articole, alineate, pe structura clasificatiei economice

(bugetele locale, bugetul creditelor externe, bugetul creditelor interne, bugetul fondurilor externe nerambursabile - sursa D, institutii finantate integral sau partial din venituri proprii/activitati finantate integral din veniturii proprii)

NOTA: Sumele inscrite in col. 6 "Plati efectuate" cu semnul minus la Titlul 85, art. 85.01 "Plati efectuate din precedenti si recuperate in anul curent", se inscriu si pe col. 4"Angajamente bugetare" si col. 5 "Angajamente legale" la acelasi cod tot cu semnul minus , astfel incat in col. 7 "Angajamente legale de platit" sa nu fie raportate sume.

Conducatorul institutiei

**Conducatorul compartimentului
financiar-contabil**

CONTUL DE EXECUTIE AL INSTITUTIILOR PUBLICE - CHELTUIELI

la data de 31.03.2026

Cod 21 Capitol 6502

Subcapitol

-lei-

| DENUMIREA INDICATORILOR*) | Cod indicator | Credite de angajament | | Credite bugetare | | Angajamente bugetare | Angajamente legale | Plati efectuate | Angajamente legale de platit | Cheltuieli efective |
|---|---------------|---|-----------------------|---|-----------------------|----------------------|--------------------|-----------------|------------------------------|---------------------|
| | | Aprobate la finele perioadei de raportare | Trimestriale cumulate | Aprobate la finele perioadei de raportare | Trimestriale cumulate | | | | | |
| A | B | 1 | 2 | 3 | 4 | 5 | 6 | 7 | 8=6-7 | 9 |
| TOTAL CHELTUIELI(SECTIUNEA DE FUNCTIONARE+SECTIUNEA DE DEZVOLTARE) | | | | 26,853,150 | 25,519,340 | 25,513,160 | 5,399,025 | 5,399,025 | | 2,233,883 |
| SECTIUNEA DE FUNCTIONARE (cod 01+79+85) | | | | 4,411,000 | 3,195,000 | 3,195,000 | 1,810,730 | 1,810,730 | | 2,102,414 |
| CHELTUIELI CURENTE (10+20+30+40+50+51SF+55SF+57+59) | 01 | | | 4,411,000 | 3,195,000 | 3,195,000 | 1,810,730 | 1,810,730 | | 2,102,414 |
| TITLUL I CHELTUIELI DE PERSONAL (cod 10.01 la10.03) | 10 | | | 134,800 | 100,000 | 100,000 | 56,337 | 56,337 | | 48,559 |
| Cheltuieli salariale in bani (cod 10.01.01+10.01.03 la 10.01.17+10.01.29 +10.01.30) | 1001 | | | 134,800 | 100,000 | 100,000 | 56,337 | 56,337 | | 48,559 |
| Alocatii pentru transportul la si de la locul de munca | 100115 | | | 134,800 | 100,000 | 100,000 | 56,337 | 56,337 | | 48,559 |
| TITLUL II BUNURI SI SERVICII (cod 20.01 la 20.06+20.09 la 20.16+20.18 la 20.25+20.27+20.30) | 20 | | | 3,578,400 | 2,630,000 | 2,630,000 | 1,513,781 | 1,513,781 | | 1,763,638 |
| Bunuri si servicii (cod 20.01.01 la 20.01.09+20.01.30) | 2001 | | | 3,165,570 | 2,410,500 | 2,410,500 | 1,410,552 | 1,410,552 | | 1,531,608 |
| Furnituri de birou | 200101 | | | 68,480 | 37,000 | 37,000 | 3,644 | 3,644 | | 4,644 |
| Materiale pentru curatenie | 200102 | | | 142,620 | 115,000 | 115,000 | 66,224 | 66,224 | | 44,576 |
| Incalzit, iluminat si forta motrica | 200103 | | | 1,754,540 | 1,555,000 | 1,555,000 | 916,141 | 916,141 | | 926,700 |
| Apa, canal si salubritate | 200104 | | | 283,000 | 155,600 | 155,600 | 114,882 | 114,882 | | 127,374 |
| Piese de schimb | 200106 | | | 9,000 | | | | | | |
| Transport | 200107 | | | 39,900 | 23,000 | 23,000 | 6,575 | 6,575 | | 6,714 |
| Posta, telecomunicatii, radio, tv, internet | 200108 | | | 208,010 | 88,000 | 88,000 | 47,166 | 47,166 | | 40,668 |
| Materiale si prestari de servicii cu caracter functional | 200109 | | | 252,870 | 182,900 | 182,900 | 94,397 | 94,397 | | 56,148 |
| Alte bunuri si servicii pentru intretinere si functionare | 200130 | | | 407,150 | 254,000 | 254,000 | 161,523 | 161,523 | | 324,784 |
| Reparatii curente | 2002 | | | 189,940 | 75,000 | 75,000 | 35,746 | 35,746 | | 32,409 |
| Hrana (cod 20.03.01+20.03.02) | 2003 | | | 5,000 | 3,000 | 3,000 | | | | |

| A | B | 1 | 2 | 3 | 4 | 5 | 6 | 7 | 8=6-7 | 9 |
|--|--------|---|---|------------|------------|------------|-----------|-----------|-------|---------|
| Hrana pentru oameni | 200301 | | | 5,000 | 3,000 | 3,000 | | | | |
| Bunuri de natura obiectelor de inventar (cod 20.05.01+20.05.03+20.05.30) | 2005 | | | 14,470 | 17,730 | 17,730 | 1,196 | 1,196 | | 137,472 |
| Uniforme si echipament | 200501 | | | | | | | | | 136,992 |
| Alte obiecte de inventar | 200530 | | | 14,470 | 17,730 | 17,730 | 1,196 | 1,196 | | 480 |
| Deplasari, detasari, transferari (cod 20.06.01+20.06.02) | 2006 | | | 35,030 | 28,000 | 28,000 | 7,554 | 7,554 | | 8,457 |
| Deplasari interne, detasari, transferari | 200601 | | | 35,030 | 28,000 | 28,000 | 7,554 | 7,554 | | 8,457 |
| Carti, publicatii si materiale documentare | 2011 | | | 7,920 | 3,000 | 3,000 | 1,015 | 1,015 | | 1,015 |
| Pregatire profesionala | 2013 | | | 12,950 | 5,500 | 5,500 | 1,795 | 1,795 | | 1,432 |
| Alte cheltuieli (cod 20.30.01 la 20.30.04+20.30.06+20.30.07+20.30.09+20.30.30) | 2030 | | | 147,520 | 87,270 | 87,270 | 55,923 | 55,923 | | 51,245 |
| Reclama si publicitate | 203001 | | | | | | | | | -4,680 |
| Chirii | 203004 | | | 147,520 | 87,270 | 87,270 | 55,923 | 55,923 | | 55,925 |
| TITLUL IX ASISTENTA SOCIALA (cod 57.02) | 57 | | | 697,800 | 465,000 | 465,000 | 240,612 | 240,612 | | 290,217 |
| Ajutoare sociale (cod 57.02.01 la 57.02.05) | 5702 | | | 697,800 | 465,000 | 465,000 | 240,612 | 240,612 | | 290,217 |
| Ajutoare sociale in numerar | 570201 | | | 272,800 | 251,000 | 251,000 | 61,192 | 61,192 | | 78,187 |
| Ajutoare sociale in natura | 570202 | | | 425,000 | 214,000 | 214,000 | 179,420 | 179,420 | | 212,030 |
| SECTIUNEA DE DEZVOLTARE (cod 51+55+56+58+60+61+70+81+85) | | | | 22,442,150 | 22,324,340 | 22,318,160 | 3,588,295 | 3,588,295 | | 131,469 |
| Titlul VIII PROIECTE CU FINANTARE DIN FONDURI EXTERNE NERAMBURSABILE (FEN) POSTADERARE (cod 56.01 la 56.05+cod 56.07+56.08+56.11+56.15 la 56.18 +56.25+56.27+56.28+56.40+56.48+56.58 la 56.60) | 56 | | | 971,080 | 971,080 | 971,080 | 780,670 | 780,670 | | 12,653 |
| Programe finantate din Fondul European de Dezvoltare Regionala (FEDR), aferente cadrului financiar 2021-2027 (cod 56.48.01 la 56.48.03) | 5648 | | | 971,080 | 971,080 | 971,080 | 780,670 | 780,670 | | 12,653 |
| Finantare nationala | 564801 | | | 485,540 | 485,540 | 485,540 | 390,335 | 390,335 | | 10,872 |
| Finantare externa nerambursabila | 564802 | | | 485,540 | 485,540 | 485,540 | 390,335 | 390,335 | | 1,781 |
| TITLUL X Proiecte cu finantare din fonduri externe nerambursabile aferente cadrului financiar 2014-2020 (cod 58.01 la 58.05+58.11+58.12+58.15+58.16+58.30) | 58 | | | | | | | | | 16,610 |
| Programe din Fondul European de Dezvoltare Regionala (FEDR) (cod 58.01.01 la 58.01.03) | 5801 | | | | | | | | | 16,610 |
| Finantarea nationala | 580101 | | | | | | | | | 99 |
| Finantarea externa nerambursabila | 580102 | | | | | | | | | 1,880 |

| A | B | 1 | 2 | 3 | 4 | 5 | 6 | 7 | 8=6-7 | 9 |
|---|----------|----------|----------|------------|------------|------------|-----------|-----------|--------------|-----------|
| Cheltuieli neeligibile | 580103 | | | | | | | | | 14,631 |
| Titlul XII „Proiecte cu finantare din sumele reprezentând asistenta financiara nerambursabila aferenta PNRR” (cod 60.01 la 60.03) | 60 | | | 21,369,600 | 21,241,290 | 21,241,290 | 2,798,797 | 2,798,797 | | 44,571 |
| Fonduri europene nerambursabile | 6001 | | | 17,660,860 | 17,554,820 | 17,554,820 | 2,316,971 | 2,316,971 | | 44,369 |
| Sume aferente TVA | 6003 | | | 3,708,740 | 3,686,470 | 3,686,470 | 481,826 | 481,826 | | 202 |
| CHELTUIELI DE CAPITAL ((cod 71+72+75) | 70 | | | 101,470 | 111,970 | 111,970 | 15,008 | 15,008 | | 57,635 |
| TITLUL XV ACTIVE NEFINANCIARE (cod 71.01 + 71.03) | 71 | | | 101,470 | 111,970 | 111,970 | 15,008 | 15,008 | | 57,635 |
| Active fixe (cod 71.01.01 la 71.01.03+71.01.30) | 7101 | | | 101,470 | 111,970 | 111,970 | 15,008 | 15,008 | | 57,635 |
| Constructii | 710101 | | | 22,400 | 57,400 | 57,400 | 10,228 | 10,228 | | 1,313 |
| Masini, echipamente si mijloace de transport | 710102 | | | 5,000 | 5,000 | 5,000 | 4,780 | 4,780 | | 50,814 |
| Alte active fixe | 710130 | | | 74,070 | 49,570 | 49,570 | | | | 5,508 |
| TITLUL XXI PLATI EFECTUATE IN ANII PRECEDENTI SI RECUPERATE IN ANUL CURENT (85.01) | 85 | | | | | -6,180 | -6,180 | -6,180 | | |
| Plati efectuate in anii precedenti si recuperate in anul curent (cod 85.01.02+85.01.05) | 8501 | | | | | -6,180 | -6,180 | -6,180 | | |
| Plati efectuate in anii precedenti si recuperate in anul curent în sectiunea de dezvoltare a bugetului local | 850102 | | | | | -6,180 | -6,180 | -6,180 | | |
| | 84 | | | | | -6,180 | -6,180 | -6,180 | | |
| A. CHELTUIELILE CURENTE (10+20+30+40+50+51+55+56+58+57+59) | 01 | | | 5,382,080 | 4,166,080 | 4,166,080 | 2,591,400 | 2,591,400 | | 2,131,677 |
| TITLUL XIX PLATI EFECTUATE IN ANII PRECEDENTI SI RECUPERATE IN ANUL CURENT (85.01) | 85 | | | | | -6,180 | -6,180 | -6,180 | | |
| Plati efectuate in anii precedenti si recuperate in anul curent (cod 85.01.02+85.01.05) | 8501 | | | | | -6,180 | -6,180 | -6,180 | | |

*) Se inscriu denumirea si simbolul capitolelor din bugetul aprobat detaliate pe titluri , articole, alineate, pe structura clasificatiei economice (bugetele locale, bugetul creditelor externe, bugetul creditelor interne, bugetul fondurilor externe nerambursabile - sursa D, institutii finantate integral sau partial din venituri proprii/activitati finantate integral din veniturii proprii)

NOTA: Sumele inscise in col. 6 "Plati efectuate" cu semnul minus la Titlul 85, art. 85.01 "Plati efectuate din precedenti si recuperate in anul curent", se inscriu si pe col. 4"Angajamente bugetare" si col. 5 "Angajamente legale" la acelasi cod tot cu semnul minus , astfel incat in col. 7 "Angajamente legale de platit" sa nu fie raportate sume.

Conducatorul institutiei

**Conducatorul compartimentului
financiar-contabil**

CONTUL DE EXECUTIE AL INSTITUTIILOR PUBLICE - CHELTUIELI

la data de 31.03.2026

Cod 21 Capitol 6510

Subcapitol

-lei-

| DENUMIREA INDICATORILOR*) | Cod indicator | Credite de angajament | | Credite bugetare | | Angajamente bugetare | Angajamente legale | Plati efectuate | Angajamente legale de platit | Cheltuieli efective |
|---|---------------|---|-----------------------|---|-----------------------|----------------------|--------------------|-----------------|------------------------------|---------------------|
| | | Aprobate la finele perioadei de raportare | Trimestriale cumulate | Aprobate la finele perioadei de raportare | Trimestriale cumulate | | | | | |
| A | B | 1 | 2 | 3 | 4 | 5 | 6 | 7 | 8=6-7 | 9 |
| TOTAL CHELTUIELI(SECTIUNEA DE FUNCTIONARE+SECTIUNEA DE DEZVOLTARE) | | | | 1,314,440 | 1,162,500 | 1,162,500 | 148,544 | 148,544 | | 148,544 |
| SECTIUNEA DE FUNCTIONARE (cod 01+79+85) | | | | 1,314,440 | 1,162,500 | 1,162,500 | 148,544 | 148,544 | | 148,544 |
| CHELTUIELI CURENTE (10+20+30+40+50+51SF+55SF+57+59) | 01 | | | 1,314,440 | 1,162,500 | 1,162,500 | 148,544 | 148,544 | | 148,544 |
| TITLUL I CHELTUIELI DE PERSONAL (cod 10.01 la10.03) | 10 | | | 85,440 | 10,000 | 10,000 | 2,646 | 2,646 | | 2,646 |
| Cheltuieli salariale in bani (cod 10.01.01+10.01.03 la 10.01.17+10.01.29 +10.01.30) | 1001 | | | 83,600 | 9,800 | 9,800 | 2,588 | 2,588 | | 2,588 |
| Fond aferent platii cu ora | 100111 | | | 83,600 | 9,800 | 9,800 | 2,588 | 2,588 | | 2,588 |
| Contributii (cod 10.03.01 la 10.03.08) | 1003 | | | 1,840 | 200 | 200 | 58 | 58 | | 58 |
| Contributia asiguratorie pentru munca | 100307 | | | 1,840 | 200 | 200 | 58 | 58 | | 58 |
| TITLUL II BUNURI SI SERVICII (cod 20.01 la 20.06+20.09 la 20.16+20.18 la 20.25+20.27+20.30) | 20 | | | 1,229,000 | 1,152,500 | 1,152,500 | 145,898 | 145,898 | | 145,898 |
| Bunuri si servicii (cod 20.01.01 la 20.01.09+20.01.30) | 2001 | | | 38,000 | 26,500 | 26,500 | | | | |
| Carburanti si lubrifianti | 200105 | | | 13,000 | 13,000 | 13,000 | | | | |
| Posta, telecomunicatii, radio, tv, internet | 200108 | | | 2,000 | 2,000 | 2,000 | | | | |
| Materiale si prestari de servicii cu caracter functional | 200109 | | | 3,000 | 1,500 | 1,500 | | | | |
| Alte bunuri si servicii pentru intretinere si functionare | 200130 | | | 20,000 | 10,000 | 10,000 | | | | |
| Reparatii curente | 2002 | | | 10,000 | | | | | | |
| Hrana (cod 20.03.01+20.03.02) | 2003 | | | 1,180,000 | 1,125,000 | 1,125,000 | 145,898 | 145,898 | | 145,898 |
| Hrana pentru oameni | 200301 | | | 1,180,000 | 1,125,000 | 1,125,000 | 145,898 | 145,898 | | 145,898 |
| Alte cheltuieli (cod 20.30.01 la 20.30.04+20.30.06+20.30.07+20.30.09+20.30.30) | 2030 | | | 1,000 | 1,000 | 1,000 | | | | |

| A | B | 1 | 2 | 3 | 4 | 5 | 6 | 7 | 8=6-7 | 9 |
|---|----------|----------|----------|-----------|-----------|-----------|----------|----------|--------------|----------|
| Protocol si reprezentare | 203002 | | | 1,000 | 1,000 | 1,000 | | | | |
| A. CHELTUIELILE CURENTE (10+20+30+40+50+51+55+56+58+57+59) | 01 | | | 1,314,440 | 1,162,500 | 1,162,500 | 148,544 | 148,544 | | 148,544 |

*) Se inscriu denumirea si simbolul capitolului din bugetul aprobat detaliate pe titluri , articole, alineate, pe structura clasificatiei economice (bugetele locale, bugetul creditelor externe, bugetul creditelor interne, bugetul fondurilor externe nerambursabile - sursa D, institutii finantate integral sau partial din venituri proprii/activitati finantate integral din veniturii proprii)

NOTA: Sumele inscrise in col. 6 "Plati efectuate" cu semnul minus la Titlul 85, art. 85.01 "Plati efectuate din precedenti si recuperate in anul curent", se inscriu si pe col. 4 "Angajamente bugetare" si col. 5 "Angajamente legale" la acelasi cod tot cu semnul minus , astfel incat in col. 7 "Angajamente legale de platit" sa nu fie raportate sume.

Conducatorul institutiei

**Conducatorul compartimentului
financiar-contabil**

CONTUL DE EXECUTIE AL INSTITUTIILOR PUBLICE - CHELTUIELI

la data de 31.03.2026

Cod 21 Capitol 6602

Subcapitol

-lei-

| DENUMIREA INDICATORILOR*) | Cod indicator | Credite de angajament | | Credite bugetare | | Angajamente bugetare | Angajamente legale | Plati efectuate | Angajamente legale de platit | Cheltuieli efective |
|---|---------------|---|-----------------------|---|-----------------------|----------------------|--------------------|-----------------|------------------------------|---------------------|
| | | Aprobate la finele perioadei de raportare | Trimestriale cumulate | Aprobate la finele perioadei de raportare | Trimestriale cumulate | | | | | |
| A | B | 1 | 2 | 3 | 4 | 5 | 6 | 7 | 8=6-7 | 9 |
| TOTAL CHELTUIELI(SECTIUNEA DE FUNCTIONARE+SECTIUNEA DE DEZVOLTARE) | | | | 5,334,900 | 4,974,900 | 4,974,900 | 2,033,772 | 2,033,772 | | 614,803 |
| SECTIUNEA DE FUNCTIONARE (cod 01+79+85) | | | | 1,025,000 | 665,000 | 665,000 | 456,053 | 456,053 | | 457,110 |
| CHELTUIELI CURENTE (10+20+30+40+50+51SF+55SF+57+59) | 01 | | | 1,025,000 | 665,000 | 665,000 | 456,053 | 456,053 | | 457,110 |
| TITLUL I CHELTUIELI DE PERSONAL (cod 10.01 la10.03) | 10 | | | 910,000 | 600,000 | 600,000 | 427,360 | 427,360 | | 428,984 |
| Cheltuieli salariale in bani (cod 10.01.01+10.01.03 la 10.01.17+10.01.29 +10.01.30) | 1001 | | | 890,000 | 580,000 | 580,000 | 418,509 | 418,509 | | 420,111 |
| Salarii de baza | 100101 | | | 602,000 | 402,000 | 402,000 | 288,972 | 288,972 | | 306,983 |
| Sporuri pentru conditii de munca | 100105 | | | 103,000 | 63,000 | 63,000 | 46,814 | 46,814 | | 62,488 |
| Alte sporuri | 100106 | | | 50,000 | 30,000 | 30,000 | 20,612 | 20,612 | | 20,735 |
| Indemnizatii de hrana | 100117 | | | 30,000 | 20,000 | 20,000 | 10,286 | 10,286 | | 11,191 |
| Alte drepturi salariale in bani | 100130 | | | 105,000 | 65,000 | 65,000 | 51,825 | 51,825 | | 18,714 |
| Contributii (cod 10.03.01 la 10.03.08) | 1003 | | | 20,000 | 20,000 | 20,000 | 8,851 | 8,851 | | 8,873 |
| Contributia asiguratorie pentru munca | 100307 | | | 20,000 | 20,000 | 20,000 | 8,851 | 8,851 | | 8,873 |
| TITLUL II BUNURI SI SERVICII (cod 20.01 la 20.06+20.09 la 20.16+20.18 la 20.25+20.27+20.30) | 20 | | | 30,000 | 30,000 | 30,000 | 6,739 | 6,739 | | 6,172 |
| Bunuri si servicii (cod 20.01.01 la 20.01.09+20.01.30) | 2001 | | | 15,000 | 15,000 | 15,000 | 2,776 | 2,776 | | 2,439 |
| Incalzit, iluminat si forta motrica | 200103 | | | 9,000 | 5,000 | 5,000 | 1,506 | 1,506 | | 1,169 |
| Materiale si prestari de servicii cu caracter functional | 200109 | | | 5,000 | 9,000 | 9,000 | 1,270 | 1,270 | | 1,270 |
| Alte bunuri si servicii pentru intretinere si functionare | 200130 | | | 1,000 | 1,000 | 1,000 | | | | |
| Medicamente si materiale sanitare (cod 20.04.01 la 20.04.04) | 2004 | | | 14,000 | 14,000 | 14,000 | 3,733 | 3,733 | | 3,733 |
| Medicamente | 200401 | | | 14,000 | 14,000 | 14,000 | 3,733 | 3,733 | | 3,733 |

| A | B | 1 | 2 | 3 | 4 | 5 | 6 | 7 | 8=6-7 | 9 |
|--|--------|---|---|-----------|-----------|-----------|-----------|-----------|-------|---------|
| Bunuri de natura obiectelor de inventar (cod 20.05.01+20.05.03+20.05.30) | 2005 | | | 1,000 | 1,000 | 1,000 | 230 | 230 | | |
| Alte obiecte de inventar | 200530 | | | 1,000 | 1,000 | 1,000 | 230 | 230 | | |
| TITLUL VI TRANSFERURI INTRE UNITATI ALE ADMINISTRATIEI PUBLICE (cod 51.01) (cod 51.01) | 51 | | | 85,000 | 35,000 | 35,000 | 21,954 | 21,954 | | 21,954 |
| Transferuri curente (cod 51.01.01+51.01.03+51.01.05+51.01.14+51.01.15+ 51.01.24 +51.01.26 +51.01.31+51.01.39+51.01.46+51.01.49+51.01.60+51.01.61+51.01.64) | 5101 | | | 85,000 | 35,000 | 35,000 | 21,954 | 21,954 | | 21,954 |
| Transferuri din bugetele locale pentru finantarea cheltuielilor curente din domeniul sanatatii | 510146 | | | 85,000 | 35,000 | 35,000 | 21,954 | 21,954 | | 21,954 |
| SECTIUNEA DE DEZVOLTARE (cod 51+55+56+58+60+61+70+81+85) | | | | 4,309,900 | 4,309,900 | 4,309,900 | 1,577,719 | 1,577,719 | | 157,693 |
| Titlul VIII PROIECTE CU FINANTARE DIN FONDURI EXTERNE NERAMBURSABILE (FEN) POSTADERARE (cod 56.01 la 56.05+cod 56.07+56.08+56.11+56.15 la 56.18 +56.25+56.27+56.28+56.40+56.48+56.58 la 56.60) | 56 | | | 4,141,700 | 4,141,700 | 4,141,700 | 1,415,579 | 1,415,579 | | |
| Programe finantate din Fondul European de Dezvoltare Regionala (FEDR), aferente cadrului financiar 2021-2027 (cod 56.48.01 la 56.48.03) | 5648 | | | 4,141,700 | 4,141,700 | 4,141,700 | 1,415,579 | 1,415,579 | | |
| Finantare nationala | 564801 | | | 621,250 | 621,250 | 621,250 | 212,337 | 212,337 | | |
| Finantare externa nerambursabila | 564802 | | | 3,520,450 | 3,520,450 | 3,520,450 | 1,203,242 | 1,203,242 | | |
| TITLUL X Proiecte cu finantare din fonduri externe nerambursabile aferente cadrului financiar 2014-2020 (cod 58.01 la 58.05+58.11+58.12+58.15+58.16+58.30) | 58 | | | | | | | | | 151,514 |
| Programe din Fondul European de Dezvoltare Regionala (FEDR) (cod 58.01.01 la 58.01.03) | 5801 | | | | | | | | | 135,003 |
| Finantarea nationala | 580101 | | | | | | | | | 34,201 |
| Finantarea externa nerambursabila | 580102 | | | | | | | | | 100,802 |
| Programe Instrumentul European de Vecinatate (ENI) (cod 58.12.01 la 58.12.03) | 5812 | | | | | | | | | 16,511 |
| Finantarea nationala | 581201 | | | | | | | | | 1,651 |
| Finantarea externa nerambursabila | 581202 | | | | | | | | | 14,860 |
| CHELTUIELI DE CAPITAL ((cod 71+72+75) | 70 | | | 168,200 | 168,200 | 168,200 | 162,140 | 162,140 | | 6,179 |
| TITLUL XV ACTIVE NEFINANCIARE (cod 71.01 + 71.03) | 71 | | | 168,200 | 168,200 | 168,200 | 162,140 | 162,140 | | 6,179 |
| Active fixe (cod 71.01.01 la 71.01.03+71.01.30) | 7101 | | | 168,200 | 168,200 | 168,200 | 162,140 | 162,140 | | 6,179 |
| Constructii | 710101 | | | | | | | | | 6,179 |

| A | B | 1 | 2 | 3 | 4 | 5 | 6 | 7 | 8=6-7 | 9 |
|--|----------|----------|----------|-----------|-----------|-----------|-----------|-----------|--------------|----------|
| Alte active fixe | 710130 | | | 168,200 | 168,200 | 168,200 | 162,140 | 162,140 | | |
| TITLUL VI TRANSFERURI INTRE UNITATI ALE ADMINISTRATIEI PUBLICE (cod 51.01+51.02) | 51 | | | 85,000 | 35,000 | 35,000 | 21,954 | 21,954 | | 21,954 |
| A. CHELTUIELILE CURENTE (10+20+30+40+50+51+55+56+58+57+59) | 01 | | | 5,166,700 | 4,806,700 | 4,806,700 | 1,871,632 | 1,871,632 | | 608,624 |

*) Se inscriu denumirea si simbolul capitolelor din bugetul aprobat detaliate pe titluri , articole, alineate, pe structura clasificatiei economice (bugetele locale, bugetul creditelor externe, bugetul creditelor interne, bugetul fondurilor externe nerambursabile - sursa D, institutii finantate integral sau partial din venituri proprii/activitati finantate integral din veniturii proprii)

NOTA: Sumele inscrise in col. 6 "Plati efectuate" cu semnul minus la Titlul 85, art. 85.01 "Plati efectuate din precedenti si recuperate in anul curent", se inscriu si pe col. 4"Angajamente bugetare" si col. 5 "Angajamente legale" la acelasi cod tot cu semnul minus , astfel incat in col. 7 "Angajamente legale de platit" sa nu fie raportate sume.

Conducatorul institutiei

**Conducatorul compartimentului
financiar-contabil**

CONTUL DE EXECUTIE AL INSTITUTIILOR PUBLICE - CHELTUIELI

la data de 31.03.2026

Cod 21 Capitol 6610

Subcapitol

-lei-

| DENUMIREA INDICATORILOR*) | Cod indicator | Credite de angajament | | Credite bugetare | | Angajamente bugetare | Angajamente legale | Plati efectuate | Angajamente legale de platit | Cheltuieli efective |
|---|---------------|---|-----------------------|---|-----------------------|----------------------|--------------------|-----------------|------------------------------|---------------------|
| | | Aprobate la finele perioadei de raportare | Trimestriale cumulate | Aprobate la finele perioadei de raportare | Trimestriale cumulate | | | | | |
| A | B | 1 | 2 | 3 | 4 | 5 | 6 | 7 | 8=6-7 | 9 |
| TOTAL CHELTUIELI(SECTIUNEA DE FUNCTIONARE+SECTIUNEA DE DEZVOLTARE) | | | | 25,151,000 | 19,918,000 | 19,743,851 | 15,147,188 | 15,147,188 | | 15,321,337 |
| SECTIUNEA DE FUNCTIONARE (cod 01+79+85) | | | | 22,088,620 | 16,855,620 | 16,681,471 | 14,927,198 | 14,927,198 | | 15,101,347 |
| CHELTUIELI CURENTE (10+20+30+40+50+51SF+55SF+57+59) | 01 | | | 22,088,620 | 16,855,620 | 16,855,620 | 15,101,347 | 15,101,347 | | 15,101,347 |
| TITLUL I CHELTUIELI DE PERSONAL (cod 10.01 la10.03) | 10 | | | 16,486,620 | 12,374,620 | 12,374,620 | 12,059,544 | 12,059,544 | | 12,059,544 |
| Cheltuieli salariale in bani (cod 10.01.01+10.01.03 la 10.01.17+10.01.29 +10.01.30) | 1001 | | | 16,126,620 | 12,104,620 | 12,104,620 | 11,796,266 | 11,796,266 | | 11,796,266 |
| Salarii de baza | 100101 | | | 11,257,620 | 8,447,620 | 8,447,620 | 8,394,749 | 8,394,749 | | 8,394,749 |
| Sporuri pentru conditii de munca | 100105 | | | 1,445,000 | 1,075,000 | 1,075,000 | 1,053,157 | 1,053,157 | | 1,053,157 |
| Alte sporuri | 100106 | | | 970,000 | 720,000 | 720,000 | 671,181 | 671,181 | | 671,181 |
| Fond aferent platii cu ora | 100111 | | | 650,000 | 480,000 | 480,000 | 463,959 | 463,959 | | 463,959 |
| Indemnizatii platite unor persoane din afara unitatii | 100112 | | | 5,000 | 5,000 | 5,000 | | | | |
| Indemnizatii de hrana | 100117 | | | 426,500 | 326,000 | 326,000 | 285,337 | 285,337 | | 285,337 |
| Alte drepturi salariale in bani | 100130 | | | 1,372,500 | 1,051,000 | 1,051,000 | 927,883 | 927,883 | | 927,883 |
| Contributii (cod 10.03.01 la 10.03.08) | 1003 | | | 360,000 | 270,000 | 270,000 | 263,278 | 263,278 | | 263,278 |
| Contributia asiguratorie pentru munca | 100307 | | | 360,000 | 270,000 | 270,000 | 263,278 | 263,278 | | 263,278 |
| TITLUL II BUNURI SI SERVICII (cod 20.01 la 20.06+20.09 la 20.16+20.18 la 20.25+20.27+20.30) | 20 | | | 5,507,000 | 4,406,000 | 4,406,000 | 2,973,150 | 2,973,150 | | 2,973,150 |
| Bunuri si servicii (cod 20.01.01 la 20.01.09+20.01.30) | 2001 | | | 2,822,000 | 2,326,000 | 2,326,000 | 1,755,630 | 1,755,630 | | 1,755,630 |
| Furnituri de birou | 200101 | | | 33,000 | 15,000 | 15,000 | 12,372 | 12,372 | | 12,372 |
| Materiale pentru curatenie | 200102 | | | 120,000 | 90,000 | 90,000 | 70,686 | 70,686 | | 70,686 |
| Incalzit, iluminat si forta motrica | 200103 | | | 783,000 | 630,000 | 630,000 | 606,160 | 606,160 | | 606,160 |

| A | B | 1 | 2 | 3 | 4 | 5 | 6 | 7 | 8=6-7 | 9 |
|--|--------|---|---|-----------|-----------|-----------|----------|----------|-------|---------|
| Apa, canal si salubritate | 200104 | | | 120,000 | 90,000 | 90,000 | 85,939 | 85,939 | | 85,939 |
| Carburanti si lubrifianti | 200105 | | | 20,000 | 20,000 | 20,000 | 2,787 | 2,787 | | 2,787 |
| Piese de schimb | 200106 | | | 110,000 | 100,000 | 100,000 | 88,854 | 88,854 | | 88,854 |
| Transport | 200107 | | | 4,000 | 3,000 | 3,000 | 1,934 | 1,934 | | 1,934 |
| Posta, telecomunicatii, radio, tv, internet | 200108 | | | 15,000 | 11,000 | 11,000 | 10,760 | 10,760 | | 10,760 |
| Materiale si prestari de servicii cu caracter functional | 200109 | | | 867,000 | 667,000 | 667,000 | 543,481 | 543,481 | | 543,481 |
| Alte bunuri si servicii pentru intretinere si functionare | 200130 | | | 750,000 | 700,000 | 700,000 | 332,657 | 332,657 | | 332,657 |
| Reparatii curente | 2002 | | | 30,000 | 25,000 | 25,000 | 22,435 | 22,435 | | 22,435 |
| Hrana (cod 20.03.01+20.03.02) | 2003 | | | 610,000 | 460,000 | 460,000 | 202,710 | 202,710 | | 202,710 |
| Hrana pentru oameni | 200301 | | | 610,000 | 460,000 | 460,000 | 202,710 | 202,710 | | 202,710 |
| Medicamente si materiale sanitare (cod 20.04.01 la 20.04.04) | 2004 | | | 1,680,000 | 1,280,000 | 1,280,000 | 741,530 | 741,530 | | 741,530 |
| Medicamente | 200401 | | | 620,000 | 500,000 | 500,000 | 218,113 | 218,113 | | 218,113 |
| Materiale sanitare | 200402 | | | 450,000 | 350,000 | 350,000 | 268,541 | 268,541 | | 268,541 |
| Reactivi | 200403 | | | 470,000 | 350,000 | 350,000 | 235,380 | 235,380 | | 235,380 |
| Dezinfectanti | 200404 | | | 140,000 | 80,000 | 80,000 | 19,496 | 19,496 | | 19,496 |
| Bunuri de natura obiectelor de inventar (cod 20.05.01+20.05.03+20.05.30) | 2005 | | | 305,000 | 255,000 | 255,000 | 202,283 | 202,283 | | 202,283 |
| Uniforme si echipament | 200501 | | | 78,000 | 78,000 | 78,000 | 77,043 | 77,043 | | 77,043 |
| Lenjerie si accesorii de pat | 200503 | | | 35,000 | 35,000 | 35,000 | | | | |
| Alte obiecte de inventar | 200530 | | | 192,000 | 142,000 | 142,000 | 125,240 | 125,240 | | 125,240 |
| Materiale de laborator | 2009 | | | 3,000 | 3,000 | 3,000 | 2,223 | 2,223 | | 2,223 |
| Pregatire profesionala | 2013 | | | 15,000 | 15,000 | 15,000 | 13,780 | 13,780 | | 13,780 |
| Protectia muncii | 2014 | | | 6,000 | 6,000 | 6,000 | 2,895 | 2,895 | | 2,895 |
| Alte cheltuieli (cod 20.30.01 la 20.30.04+20.30.06+20.30.07+20.30.09+20.30.30) | 2030 | | | 36,000 | 36,000 | 36,000 | 29,664 | 29,664 | | 29,664 |
| Reclama si publicitate | 203001 | | | 2,000 | 2,000 | 2,000 | 1,501 | 1,501 | | 1,501 |
| Prime de asigurare non-viata | 203003 | | | 29,000 | 29,000 | 29,000 | 27,263 | 27,263 | | 27,263 |
| Alte cheltuieli cu bunuri si servicii | 203030 | | | 5,000 | 5,000 | 5,000 | 900 | 900 | | 900 |
| TITLUL XI ALTE CHELTUIELI (cod 59.01+59.02+59.08+59.11+59.12+59.15+ 59.17+59.20+59.22+59.25+59.30+ 59.35+ 59.40+59.41) | 59 | | | 95,000 | 75,000 | 75,000 | 68,653 | 68,653 | | 68,653 |
| Sume aferente persoanelor cu handicap neîncadrate | 5940 | | | 95,000 | 75,000 | 75,000 | 68,653 | 68,653 | | 68,653 |
| TITLUL XXI PLATI EFECTUATE IN ANII PRECEDENTI SI RECUPERATE IN ANUL CURENT(85.01) | 85F | | | | | -174,149 | -174,149 | -174,149 | | |
| Plati efectuate in anii precedenti si recuperate in anul curent | 8501F | | | | | -174,149 | -174,149 | -174,149 | | |

| A | B | 1 | 2 | 3 | 4 | 5 | 6 | 7 | 8=6-7 | 9 |
|---|--------|---|---|------------|------------|------------|------------|------------|-------|------------|
| (cod 85.01.01) | | | | | | | | | | |
| Plati efectuate in anii precedenti si recuperate in anul curent în sectiunea de functionare a bugetului local | 850101 | | | | | -174,149 | -174,149 | -174,149 | | |
| SECTIUNEA DE DEZVOLTARE (cod 51+55+56+58+60+61+70+81+85) | | | | 3,062,380 | 3,062,380 | 3,062,380 | 219,990 | 219,990 | | 219,990 |
| Titlul XII „Proiecte cu finantare din sumele reprezentând asistenta financiara nerambursabila aferenta PNRR” (cod 60.01 la 60.03) | 60 | | | 2,762,380 | 2,762,380 | 2,762,380 | | | | |
| Fonduri europene nerambursabile | 6001 | | | 2,321,330 | 2,321,330 | 2,321,330 | | | | |
| Sume aferente TVA | 6003 | | | 441,050 | 441,050 | 441,050 | | | | |
| CHELTUIELI DE CAPITAL ((cod 71+72+75) | 70 | | | 300,000 | 300,000 | 300,000 | 219,990 | 219,990 | | 219,990 |
| TITLUL XV ACTIVE NEFINANCIARE (cod 71.01 + 71.03) | 71 | | | 300,000 | 300,000 | 300,000 | 219,990 | 219,990 | | 219,990 |
| Active fixe (cod 71.01.01 la 71.01.03+71.01.30) | 7101 | | | 300,000 | 300,000 | 300,000 | 219,990 | 219,990 | | 219,990 |
| Masini, echipamente si mijloace de transport | 710102 | | | 270,000 | 270,000 | 270,000 | 189,994 | 189,994 | | 189,994 |
| Mobilier, aparatura birotica si alte active corporale | 710103 | | | 30,000 | 30,000 | 30,000 | 29,996 | 29,996 | | 29,996 |
| | 84 | | | | | -174,149 | -174,149 | -174,149 | | |
| A. CHELTUIELILE CURENTE (10+20+30+40+50+51+55+56+58+57+59) | 01 | | | 22,088,620 | 16,855,620 | 16,855,620 | 15,101,347 | 15,101,347 | | 15,101,347 |
| TITLUL XIX PLATI EFECTUATE IN ANII PRECEDENTI SI RECUPERATE IN ANUL CURENT (85.01) | 85 | | | | | -174,149 | -174,149 | -174,149 | | |
| Plati efectuate in anii precedenti si recuperate in anul curent (cod 85.01.02+85.01.05) | 8501 | | | | | -174,149 | -174,149 | -174,149 | | |

*) Se inscriu denumirea si simbolul capitolelor din bugetul aprobat detaliate pe titluri , articole, alineate, pe structura clasificatiei economice

(bugetele locale, bugetul creditelor externe, bugetul creditelor interne, bugetul fondurilor externe nerambursabile - sursa D, institutii finantate integral sau partial din venituri proprii/activitati finantate integral din veniturii proprii)

NOTA: Sumele inscrite in col. 6 "Plati efectuate" cu semnul minus la Titlul 85, art. 85.01 "Plati efectuate din precedenti si recuperate in anul curent", se inscriu si pe col. 4"Angajamente bugetare" si col. 5 "Angajamente legale" la acelasi cod tot cu semnul minus , astfel incat in col. 7 "Angajamente legale de platit" sa nu fie raportate sume.

Conducatorul institutiei

**Conducatorul compartimentului
financiar-contabil**

CONTUL DE EXECUTIE AL INSTITUTIILOR PUBLICE - CHELTUIELI

la data de 31.03.2026

Cod 21 Capitol 6702

Subcapitol

-lei-

| DENUMIREA INDICATORILOR*) | Cod indicator | Credite de angajament | | Credite bugetare | | Angajamente bugetare | Angajamente legale | Plati efectuate | Angajamente legale de platit | Cheltuieli efective |
|---|---------------|---|-----------------------|---|-----------------------|----------------------|--------------------|-----------------|------------------------------|---------------------|
| | | Aprobate la finele perioadei de raportare | Trimestriale cumulate | Aprobate la finele perioadei de raportare | Trimestriale cumulate | | | | | |
| A | B | 1 | 2 | 3 | 4 | 5 | 6 | 7 | 8=6-7 | 9 |
| TOTAL CHELTUIELI(SECTIUNEA DE FUNCTIONARE+SECTIUNEA DE DEZVOLTARE) | | | | 21,965,290 | 20,362,190 | 20,360,800 | 2,093,112 | 2,093,112 | | 2,168,515 |
| SECTIUNEA DE FUNCTIONARE (cod 01+79+85) | | | | 4,980,000 | 3,474,900 | 3,474,900 | 1,832,616 | 1,832,616 | | 1,851,390 |
| CHELTUIELI CURENTE (10+20+30+40+50+51SF+55SF+57+59) | 01 | | | 4,980,000 | 3,474,900 | 3,474,900 | 1,832,616 | 1,832,616 | | 1,851,390 |
| TITLUL I CHELTUIELI DE PERSONAL (cod 10.01 la10.03) | 10 | | | 2,270,000 | 1,470,000 | 1,470,000 | 961,788 | 961,788 | | 956,121 |
| Cheltuieli salariale in bani (cod 10.01.01+10.01.03 la 10.01.17+10.01.29 +10.01.30) | 1001 | | | 2,210,100 | 1,410,100 | 1,410,100 | 940,998 | 940,998 | | 935,383 |
| Salarii de baza | 100101 | | | 2,025,800 | 1,235,800 | 1,235,800 | 833,296 | 833,296 | | 835,124 |
| Alte sporuri | 100106 | | | 12,800 | 12,800 | 12,800 | 8,287 | 8,287 | | 8,149 |
| Indemnizatii de hrana | 100117 | | | 86,800 | 76,800 | 76,800 | 42,861 | 42,861 | | 43,140 |
| Alte drepturi salariale in bani | 100130 | | | 84,700 | 84,700 | 84,700 | 56,554 | 56,554 | | 48,970 |
| Contributii (cod 10.03.01 la 10.03.08) | 1003 | | | 59,900 | 59,900 | 59,900 | 20,790 | 20,790 | | 20,738 |
| Contributia asiguratorie pentru munca | 100307 | | | 59,900 | 59,900 | 59,900 | 20,790 | 20,790 | | 20,738 |
| TITLUL II BUNURI SI SERVICII (cod 20.01 la 20.06+20.09 la 20.16+20.18 la 20.25+20.27+20.30) | 20 | | | 2,110,000 | 1,604,900 | 1,604,900 | 626,330 | 626,330 | | 650,771 |
| Bunuri si servicii (cod 20.01.01 la 20.01.09+20.01.30) | 2001 | | | 1,952,930 | 1,447,830 | 1,447,830 | 546,529 | 546,529 | | 574,015 |
| Furnituri de birou | 200101 | | | 2,000 | 2,000 | 2,000 | | | | |
| Materiale pentru curatenie | 200102 | | | 10,110 | 9,460 | 9,460 | | | | |
| Incalzit, iluminat si forta motrica | 200103 | | | 755,300 | 635,300 | 635,300 | 399,587 | 399,587 | | 404,918 |
| Apa, canal si salubritate | 200104 | | | 75,600 | 70,900 | 70,900 | 12,086 | 12,086 | | 12,289 |
| Carburanti si lubrifianti | 200105 | | | 31,000 | 31,000 | 31,000 | 10,456 | 10,456 | | 13,020 |
| Posta, telecomunicatii, radio, tv, internet | 200108 | | | 13,500 | 13,500 | 13,500 | 3,401 | 3,401 | | 3,553 |

| A | B | 1 | 2 | 3 | 4 | 5 | 6 | 7 | 8=6-7 | 9 |
|--|--------|---|---|------------|------------|------------|---------|---------|-------|---------|
| Materiale si prestari de servicii cu caracter functional | 200109 | | | 789,300 | 528,500 | 528,500 | 73,057 | 73,057 | | 84,108 |
| Alte bunuri si servicii pentru intretinere si functionare | 200130 | | | 276,120 | 157,170 | 157,170 | 47,942 | 47,942 | | 56,127 |
| Reparatii curente | 2002 | | | 2,000 | 2,000 | 2,000 | | | | |
| Bunuri de natura obiectelor de inventar (cod 20.05.01+20.05.03+20.05.30) | 2005 | | | 93,680 | 93,680 | 93,680 | 49,536 | 49,536 | | 46,491 |
| Alte obiecte de inventar | 200530 | | | 93,680 | 93,680 | 93,680 | 49,536 | 49,536 | | 46,491 |
| Deplasari, detasari, transferari (cod 20.06.01+20.06.02) | 2006 | | | 500 | 500 | 500 | | | | |
| Deplasari interne, detasari, transferari | 200601 | | | 500 | 500 | 500 | | | | |
| Alte cheltuieli (cod 20.30.01 la 20.30.04+20.30.06+20.30.07+20.30.09+20.30.30) | 2030 | | | 60,890 | 60,890 | 60,890 | 30,265 | 30,265 | | 30,265 |
| Prime de asigurare non-viata | 203003 | | | 11,650 | 11,650 | 11,650 | | | | |
| Alte cheltuieli cu bunuri si servicii | 203030 | | | 49,240 | 49,240 | 49,240 | 30,265 | 30,265 | | 30,265 |
| TITLUL VI TRANSFERURI INTRE UNITATI ALE ADMINISTRATIEI PUBLICE (cod 51.01) (cod 51.01) | 51 | | | 600,000 | 400,000 | 400,000 | 244,498 | 244,498 | | 244,498 |
| Transferuri curente (cod 51.01.01+51.01.03+51.01.05+51.01.14+51.01.15+ 51.01.24 +51.01.26 +51.01.31+51.01.39+51.01.46+51.01.49+51.01.60+51.01.61+51.01.64) | 5101 | | | 600,000 | 400,000 | 400,000 | 244,498 | 244,498 | | 244,498 |
| Transferuri catre institutii publice | 510101 | | | 600,000 | 400,000 | 400,000 | 244,498 | 244,498 | | 244,498 |
| SECTIUNEA DE DEZVOLTARE (cod 51+55+56+58+60+61+70+81+85) | | | | 16,985,290 | 16,887,290 | 16,885,900 | 260,496 | 260,496 | | 317,125 |
| Titlul VIII PROIECTE CU FINANTARE DIN FONDURI EXTERNE NERAMBURSABILE (FEN) POSTADERARE (cod 56.01 la 56.05+cod 56.07+56.08+56.11+56.15 la 56.18 +56.25+56.27+56.28+56.40+56.48+56.58 la 56.60) | 56 | | | 16,629,520 | 16,579,520 | 16,579,520 | 217,286 | 217,286 | | 217,286 |
| Programe finantate din Fondul European de Dezvoltare Regionala (FEDR), aferente cadrului financiar 2021-2027 (cod 56.48.01 la 56.48.03) | 5648 | | | 16,629,520 | 16,579,520 | 16,579,520 | 217,286 | 217,286 | | 217,286 |
| Finantare nationala | 564801 | | | 2,637,640 | 2,630,140 | 2,630,140 | 38,133 | 38,133 | | 38,133 |
| Finantare externa nerambursabila | 564802 | | | 13,991,880 | 13,949,380 | 13,949,380 | 179,153 | 179,153 | | 179,153 |
| CHELTUIELI DE CAPITAL ((cod 71+72+75) | 70 | | | 355,770 | 307,770 | 307,770 | 44,600 | 44,600 | | 99,839 |
| TITLUL XV ACTIVE NEFINANCIARE (cod 71.01 + 71.03) | 71 | | | 355,770 | 307,770 | 307,770 | 44,600 | 44,600 | | 99,839 |
| Active fixe (cod 71.01.01 la 71.01.03+71.01.30) | 7101 | | | 355,770 | 307,770 | 307,770 | 44,600 | 44,600 | | 99,839 |
| Constructii | 710101 | | | 81,100 | 33,100 | 33,100 | | | | 21,178 |
| Masini, echipamente si mijloace de transport | 710102 | | | 5,930 | 5,930 | 5,930 | | | | 5,755 |
| Mobilier, aparatura birotica si alte active corporale | 710103 | | | 134,900 | 134,900 | 134,900 | | | | 28,306 |

| A | B | 1 | 2 | 3 | 4 | 5 | 6 | 7 | 8=6-7 | 9 |
|--|----------|----------|----------|------------|------------|------------|-----------|-----------|--------------|-----------|
| Alte active fixe | 710130 | | | 133,840 | 133,840 | 133,840 | 44,600 | 44,600 | | 44,600 |
| TITLUL XXI PLATI EFECTUATE IN ANII PRECEDENTI SI RECUPERATE IN ANUL CURENT (85.01) | 85 | | | | | -1,390 | -1,390 | -1,390 | | |
| Plati efectuate in anii precedenti si recuperate in anul curent (cod 85.01.02+85.01.05) | 8501 | | | | | -1,390 | -1,390 | -1,390 | | |
| Plati efectuate in anii precedenti si recuperate in anul curent în sectiunea de dezvoltare a bugetului local | 850102 | | | | | -1,390 | -1,390 | -1,390 | | |
| TITLUL VI TRANSFERURI INTRE UNITATI ALE ADMINISTRATIEI PUBLICE (cod 51.01+51.02) | 51 | | | 600,000 | 400,000 | 400,000 | 244,498 | 244,498 | | 244,498 |
| | 84 | | | | | -1,390 | -1,390 | -1,390 | | |
| A. CHELTUIELILE CURENTE (10+20+30+40+50+51+55+56+58+57+59) | 01 | | | 21,609,520 | 20,054,420 | 20,054,420 | 2,049,902 | 2,049,902 | | 2,068,676 |
| TITLUL XIX PLATI EFECTUATE IN ANII PRECEDENTI SI RECUPERATE IN ANUL CURENT (85.01) | 85 | | | | | -1,390 | -1,390 | -1,390 | | |
| Plati efectuate in anii precedenti si recuperate in anul curent (cod 85.01.02+85.01.05) | 8501 | | | | | -1,390 | -1,390 | -1,390 | | |

*) Se inscriu denumirea si simbolul capitolelor din bugetul aprobat detaliate pe titluri , articole, alineate, pe structura clasificatiei economice

(bugetele locale, bugetul creditelor externe, bugetul creditelor interne, bugetul fondurilor externe nerambursabile - sursa D, institutii finantate integral sau partial din venituri proprii/activitati finantate integral din veniturii proprii)

NOTA: Sumele inscrise in col. 6 "Plati efectuate" cu semnul minus la Titlul 85, art. 85.01 "Plati efectuate din precedenti si recuperate in anul curent", se inscriu si pe col. 4"Angajamente bugetare" si col. 5 "Angajamente legale" la acelasi cod tot cu semnul minus , astfel incat in col. 7 "Angajamente legale de platit" sa nu fie raportate sume.

Conducatorul institutiei

**Conducatorul compartimentului
financiar-contabil**

CONTUL DE EXECUTIE AL INSTITUTIILOR PUBLICE - CHELTUIELI

la data de 31.03.2026

Cod 21 Capitol 6710

Subcapitol

-lei-

| DENUMIREA INDICATORILOR*) | Cod indicator | Credite de angajament | | Credite bugetare | | Angajamente bugetare | Angajamente legale | Plati efectuate | Angajamente legale de platit | Cheltuieli efective |
|---|---------------|---|-----------------------|---|-----------------------|----------------------|--------------------|-----------------|------------------------------|---------------------|
| | | Aprobate la finele perioadei de raportare | Trimestriale cumulate | Aprobate la finele perioadei de raportare | Trimestriale cumulate | | | | | |
| A | B | 1 | 2 | 3 | 4 | 5 | 6 | 7 | 8=6-7 | 9 |
| TOTAL CHELTUIELI(SECTIUNEA DE FUNCTIONARE+SECTIUNEA DE DEZVOLTARE) | | | | 600,000 | 400,000 | 400,000 | 244,498 | 244,498 | | 244,498 |
| SECTIUNEA DE FUNCTIONARE (cod 01+79+85) | | | | 600,000 | 400,000 | 400,000 | 244,498 | 244,498 | | 244,498 |
| CHELTUIELI CURENTE (10+20+30+40+50+51SF+55SF+57+59) | 01 | | | 600,000 | 400,000 | 400,000 | 244,498 | 244,498 | | 244,498 |
| TITLUL I CHELTUIELI DE PERSONAL (cod 10.01 la10.03) | 10 | | | 230,000 | 130,000 | 130,000 | 94,791 | 94,791 | | 94,791 |
| Cheltuieli salariale in bani (cod 10.01.01+10.01.03 la 10.01.17+10.01.29 +10.01.30) | 1001 | | | 222,000 | 127,000 | 127,000 | 92,706 | 92,706 | | 92,706 |
| Salarii de baza | 100101 | | | 209,000 | 119,000 | 119,000 | 87,501 | 87,501 | | 87,501 |
| Indemnizatii de hrana | 100117 | | | 13,000 | 8,000 | 8,000 | 5,205 | 5,205 | | 5,205 |
| Contributii (cod 10.03.01 la 10.03.08) | 1003 | | | 8,000 | 3,000 | 3,000 | 2,085 | 2,085 | | 2,085 |
| Contributia asiguratorie pentru munca | 100307 | | | 8,000 | 3,000 | 3,000 | 2,085 | 2,085 | | 2,085 |
| TITLUL II BUNURI SI SERVICII (cod 20.01 la 20.06+20.09 la 20.16+20.18 la 20.25+20.27+20.30) | 20 | | | 370,000 | 270,000 | 270,000 | 149,707 | 149,707 | | 149,707 |
| Bunuri si servicii (cod 20.01.01 la 20.01.09+20.01.30) | 2001 | | | 356,600 | 256,600 | 256,600 | 149,707 | 149,707 | | 149,707 |
| Materiale pentru curatenie | 200102 | | | 2,000 | | | | | | |
| Incalzit, iluminat si forta motrica | 200103 | | | 39,950 | 19,950 | 19,950 | 11,547 | 11,547 | | 11,547 |
| Apa, canal si salubritate | 200104 | | | 15,000 | 15,000 | 15,000 | 2,794 | 2,794 | | 2,794 |
| Carburanti si lubrifianti | 200105 | | | 3,000 | 3,000 | 3,000 | 2,000 | 2,000 | | 2,000 |
| Posta, telecomunicatii, radio, tv, internet | 200108 | | | 1,000 | 1,000 | 1,000 | 264 | 264 | | 264 |
| Materiale si prestari de servicii cu caracter functional | 200109 | | | 285,650 | 207,650 | 207,650 | 132,602 | 132,602 | | 132,602 |
| Alte bunuri si servicii pentru intretinere si functionare | 200130 | | | 10,000 | 10,000 | 10,000 | 500 | 500 | | 500 |
| Deplasari, detasari, transferari (cod 20.06.01+20.06.02) | 2006 | | | 4,400 | 4,400 | 4,400 | | | | |

| A | B | 1 | 2 | 3 | 4 | 5 | 6 | 7 | 8=6-7 | 9 |
|---|----------|----------|----------|----------|----------|----------|----------|----------|--------------|----------|
| Deplasari interne, detasari, transferari | 200601 | | | 4,400 | 4,400 | 4,400 | | | | |
| Alte cheltuieli (cod 20.30.01 la 20.30.04+20.30.06+20.30.07+20.30.09+20.30.30) | 2030 | | | 9,000 | 9,000 | 9,000 | | | | |
| Alte cheltuieli cu bunuri si servicii | 203030 | | | 9,000 | 9,000 | 9,000 | | | | |
| A. CHELTUIELILE CURENTE (10+20+30+40+50+51+55+56+58+57+59) | 01 | | | 600,000 | 400,000 | 400,000 | 244,498 | 244,498 | | 244,498 |

*) Se inscriu denumirea si simbolul capitolului din bugetul aprobat detaliate pe titluri , articole, alineate, pe structura clasificatiei economice (bugetele locale, bugetul creditelor externe, bugetul creditelor interne, bugetul fondurilor externe nerambursabile - sursa D, institutii finantate integral sau partial din venituri proprii/activitati finantate integral din veniturii proprii)
 NOTA: Sumele inscrise in col. 6 "Plati efectuate" cu semnul minus la Titlul 85, art. 85.01 "Plati efectuate din precedenti si recuperate in anul curent", se inscriu si pe col. 4"Angajamente bugetare" si col. 5 "Angajamente legale" la acelasi cod tot cu semnul minus , astfel incat in col. 7 "Angajamente legale de platit" sa nu fie raportate sume.

Conducatorul institutiei

**Conducatorul compartimentului
financiar-contabil**

CONTUL DE EXECUTIE AL INSTITUTIILOR PUBLICE - CHELTUIELI

la data de 31.03.2026

Cod 21 Capitol 6802

Subcapitol

-lei-

| DENUMIREA INDICATORILOR*) | Cod indicator | Credite de angajament | | Credite bugetare | | Angajamente bugetare | Angajamente legale | Plati efectuate | Angajamente legale de platit | Cheltuieli efective |
|---|---------------|---|-----------------------|---|-----------------------|----------------------|--------------------|-----------------|------------------------------|---------------------|
| | | Aprobate la finele perioadei de raportare | Trimestriale cumulate | Aprobate la finele perioadei de raportare | Trimestriale cumulate | | | | | |
| A | B | 1 | 2 | 3 | 4 | 5 | 6 | 7 | 8=6-7 | 9 |
| TOTAL CHELTUIELI(SECTIUNEA DE FUNCTIONARE+SECTIUNEA DE DEZVOLTARE) | | | | 11,759,000 | 8,564,000 | 8,550,658 | 5,269,727 | 5,269,727 | | 4,589,000 |
| SECTIUNEA DE FUNCTIONARE (cod 01+79+85) | | | | 11,755,000 | 8,560,000 | 8,546,658 | 5,269,727 | 5,269,727 | | 4,549,037 |
| CHELTUIELI CURENTE (10+20+30+40+50+51SF+55SF+57+59) | 01 | | | 11,755,000 | 8,560,000 | 8,560,000 | 5,283,069 | 5,283,069 | | 4,549,037 |
| TITLUL I CHELTUIELI DE PERSONAL (cod 10.01 la10.03) | 10 | | | 6,115,000 | 4,300,000 | 4,300,000 | 2,749,366 | 2,749,366 | | 2,723,508 |
| Cheltuieli salariale in bani (cod 10.01.01+10.01.03 la 10.01.17+10.01.29 +10.01.30) | 1001 | | | 5,995,000 | 4,210,000 | 4,210,000 | 2,691,999 | 2,691,999 | | 2,666,680 |
| Salarii de baza | 100101 | | | 5,405,000 | 3,650,000 | 3,650,000 | 2,367,947 | 2,367,947 | | 2,438,897 |
| Alte sporuri | 100106 | | | 10,000 | 10,000 | 10,000 | 4,041 | 4,041 | | 4,041 |
| Indemnizatii de hrana | 100117 | | | 380,000 | 350,000 | 350,000 | 184,093 | 184,093 | | 189,516 |
| Alte drepturi salariale in bani | 100130 | | | 200,000 | 200,000 | 200,000 | 135,918 | 135,918 | | 34,226 |
| Contributii (cod 10.03.01 la 10.03.08) | 1003 | | | 120,000 | 90,000 | 90,000 | 57,367 | 57,367 | | 56,828 |
| Contributia asiguratorie pentru munca | 100307 | | | 120,000 | 90,000 | 90,000 | 57,367 | 57,367 | | 56,828 |
| TITLUL II BUNURI SI SERVICII (cod 20.01 la 20.06+20.09 la 20.16+20.18 la 20.25+20.27+20.30) | 20 | | | 800,000 | 800,000 | 800,000 | 200,485 | 200,485 | | 303,121 |
| Bunuri si servicii (cod 20.01.01 la 20.01.09+20.01.30) | 2001 | | | 328,000 | 328,000 | 328,000 | 87,297 | 87,297 | | 143,333 |
| Materiale pentru curatenie | 200102 | | | 30,000 | 30,000 | 30,000 | | | | 7,321 |
| Incalzit, iluminat si forta motrica | 200103 | | | 138,000 | 138,000 | 138,000 | 55,994 | 55,994 | | 102,836 |
| Apa, canal si salubritate | 200104 | | | 30,000 | 30,000 | 30,000 | 6,848 | 6,848 | | 7,833 |
| Carburanti si lubrifianti | 200105 | | | 16,000 | 16,000 | 16,000 | 2,256 | 2,256 | | 2,256 |
| Piese de schimb | 200106 | | | 14,000 | 14,000 | 14,000 | | | | |
| Posta, telecomunicatii, radio, tv, internet | 200108 | | | 3,000 | 3,000 | 3,000 | 541 | 541 | | 645 |

| A | B | 1 | 2 | 3 | 4 | 5 | 6 | 7 | 8=6-7 | 9 |
|---|--------|---|---|------------|-----------|-----------|-----------|-----------|-------|-----------|
| Materiale si prestari de servicii cu caracter functional | 200109 | | | 85,000 | 85,000 | 85,000 | 20,778 | 20,778 | | 21,275 |
| Alte bunuri si servicii pentru intretinere si functionare | 200130 | | | 12,000 | 12,000 | 12,000 | 880 | 880 | | 1,167 |
| Hrana (cod 20.03.01+20.03.02) | 2003 | | | 446,000 | 446,000 | 446,000 | 109,614 | 109,614 | | 156,214 |
| Hrana pentru oameni | 200301 | | | 446,000 | 446,000 | 446,000 | 109,614 | 109,614 | | 156,214 |
| Bunuri de natura obiectelor de inventar (cod 20.05.01+20.05.03+20.05.30) | 2005 | | | 15,000 | 15,000 | 15,000 | | | | |
| Alte obiecte de inventar | 200530 | | | 15,000 | 15,000 | 15,000 | | | | |
| Deplasari, detasari, transferari (cod 20.06.01+20.06.02) | 2006 | | | 1,000 | 1,000 | 1,000 | | | | |
| Deplasari interne, detasari, transferari | 200601 | | | 1,000 | 1,000 | 1,000 | | | | |
| Alte cheltuieli (cod 20.30.01 la 20.30.04+20.30.06+20.30.07+20.30.09+20.30.30) | 2030 | | | 10,000 | 10,000 | 10,000 | 3,574 | 3,574 | | 3,574 |
| Prime de asigurare non-viata | 203003 | | | 10,000 | 10,000 | 10,000 | 3,574 | 3,574 | | 3,574 |
| TITLUL IX ASISTENTA SOCIALA (cod 57.02) | 57 | | | 4,840,000 | 3,460,000 | 3,460,000 | 2,333,218 | 2,333,218 | | 1,522,408 |
| Ajutoare sociale (cod 57.02.01 la 57.02.05) | 5702 | | | 4,840,000 | 3,460,000 | 3,460,000 | 2,333,218 | 2,333,218 | | 1,522,408 |
| Ajutoare sociale in numerar | 570201 | | | 4,840,000 | 3,460,000 | 3,460,000 | 2,333,218 | 2,333,218 | | 1,522,408 |
| TITLUL XXI PLATI EFECTUATE IN ANII PRECEDENTI SI RECUPERATE IN ANUL CURENT(85.01) | 85F | | | | | -13,342 | -13,342 | -13,342 | | |
| Plati efectuate in anii precedenti si recuperate in anul curent (cod 85.01.01) | 8501F | | | | | -13,342 | -13,342 | -13,342 | | |
| Plati efectuate in anii precedenti si recuperate in anul curent în sectiunea de functionare a bugetului local | 850101 | | | | | -13,342 | -13,342 | -13,342 | | |
| SECTIUNEA DE DEZVOLTARE (cod 51+55+56+58+60+61+70+81+85) | | | | 4,000 | 4,000 | 4,000 | | | | 39,963 |
| CHELTUIELI DE CAPITAL ((cod 71+72+75) | 70 | | | 4,000 | 4,000 | 4,000 | | | | 39,963 |
| TITLUL XV ACTIVE NEFINANCIARE (cod 71.01 + 71.03) | 71 | | | 4,000 | 4,000 | 4,000 | | | | 39,963 |
| Active fixe (cod 71.01.01 la 71.01.03+71.01.30) | 7101 | | | 4,000 | 4,000 | 4,000 | | | | 39,963 |
| Constructii | 710101 | | | | | | | | | 11,246 |
| Masini, echipamente si mijloace de transport | 710102 | | | | | | | | | 25,522 |
| Mobilier, aparatura birotica si alte active corporale | 710103 | | | 4,000 | 4,000 | 4,000 | | | | 3,195 |
| | 84 | | | | | -13,342 | -13,342 | -13,342 | | |
| A. CHELTUIELILE CURENTE (10+20+30+40+50+51+55+56+58+57+59) | 01 | | | 11,755,000 | 8,560,000 | 8,560,000 | 5,283,069 | 5,283,069 | | 4,549,037 |
| TITLUL XIX PLATI EFECTUATE IN ANII PRECEDENTI SI RECUPERATE IN ANUL CURENT (85.01) | 85 | | | | | -13,342 | -13,342 | -13,342 | | |
| Plati efectuate in anii precedenti si recuperate in anul curent | 8501 | | | | | -13,342 | -13,342 | -13,342 | | |

| A | B | 1 | 2 | 3 | 4 | 5 | 6 | 7 | 8=6-7 | 9 |
|-------------------------|----------|----------|----------|----------|----------|----------|----------|----------|--------------|----------|
| (cod 85.01.02+85.01.05) | | | | | | | | | | |

*) Se inscriu denumirea si simbolul capitolelor din bugetul aprobat detaliate pe titluri , articole, alineate, pe structura clasificatiei economice

(bugetele locale, bugetul creditelor externe, bugetul creditelor interne, bugetul fondurilor externe nerambursabile - sursa D, institutii finantate integral sau partial din venituri proprii/activitati finantate integral din veniturii proprii)

NOTA: Sumele inscrise in col. 6 "Plati efectuate" cu semnul minus la Titlul 85, art. 85.01 "Plati efectuate din precedenti si recuperate in anul curent", se inscriu si pe col. 4"Angajamente bugetare" si col. 5 "Angajamente legale" la acelasi cod tot cu semnul minus , astfel incat in col. 7 "Angajamente legale de platit" sa nu fie raportate sume.

Conducatorul institutiei

**Conducatorul compartimentului
financiar-contabil**

CONTUL DE EXECUTIE AL INSTITUTIILOR PUBLICE - CHELTUIELI

la data de 31.03.2026

Cod 21 Capitol 7002

Subcapitol

-lei-

| DENUMIREA INDICATORILOR*) | Cod indicator | Credite de angajament | | Credite bugetare | | Angajamente bugetare | Angajamente legale | Plati efectuate | Angajamente legale de platit | Cheltuieli efective |
|---|---------------|---|-----------------------|---|-----------------------|----------------------|--------------------|-----------------|------------------------------|---------------------|
| | | Aprobate la finele perioadei de raportare | Trimestriale cumulate | Aprobate la finele perioadei de raportare | Trimestriale cumulate | | | | | |
| A | B | 1 | 2 | 3 | 4 | 5 | 6 | 7 | 8=6-7 | 9 |
| TOTAL CHELTUIELI(SECTIUNEA DE FUNCTIONARE+SECTIUNEA DE DEZVOLTARE) | | | | 22,822,770 | 22,457,770 | 22,457,770 | 3,464,179 | 3,464,179 | | 1,537,072 |
| SECTIUNEA DE FUNCTIONARE (cod 01+79+85) | | | | 2,370,000 | 2,220,000 | 2,220,000 | 776,660 | 776,660 | | 1,381,879 |
| CHELTUIELI CURENTE (10+20+30+40+50+51SF+55SF+57+59) | 01 | | | 2,370,000 | 2,220,000 | 2,220,000 | 776,660 | 776,660 | | 1,381,879 |
| TITLUL I CHELTUIELI DE PERSONAL (cod 10.01 la10.03) | 10 | | | 170,000 | 120,000 | 120,000 | 70,017 | 70,017 | | 55,971 |
| Cheltuieli salariale in bani (cod 10.01.01+10.01.03 la 10.01.17+10.01.29 +10.01.30) | 1001 | | | 166,500 | 117,500 | 117,500 | 68,476 | 68,476 | | 54,947 |
| Salarii de baza | 100101 | | | 136,000 | 87,000 | 87,000 | 53,320 | 53,320 | | 42,604 |
| Indemnizatii de hrana | 100117 | | | 6,000 | 6,000 | 6,000 | 3,417 | 3,417 | | 2,133 |
| Alte drepturi salariale in bani | 100130 | | | 24,500 | 24,500 | 24,500 | 11,739 | 11,739 | | 10,210 |
| Contributii (cod 10.03.01 la 10.03.08) | 1003 | | | 3,500 | 2,500 | 2,500 | 1,541 | 1,541 | | 1,024 |
| Contributia asiguratorie pentru munca | 100307 | | | 3,500 | 2,500 | 2,500 | 1,541 | 1,541 | | 1,024 |
| TITLUL II BUNURI SI SERVICII (cod 20.01 la 20.06+20.09 la 20.16+20.18 la 20.25+20.27+20.30) | 20 | | | 2,200,000 | 2,100,000 | 2,100,000 | 706,643 | 706,643 | | 1,325,908 |
| Bunuri si servicii (cod 20.01.01 la 20.01.09+20.01.30) | 2001 | | | 1,952,000 | 1,852,000 | 1,852,000 | 682,552 | 682,552 | | 1,302,834 |
| Incalzit, iluminat si forta motrica | 200103 | | | 1,375,000 | 1,275,000 | 1,275,000 | 648,178 | 648,178 | | 987,069 |
| Apa, canal si salubritate | 200104 | | | 60,000 | 60,000 | 60,000 | 28,626 | 28,626 | | 36,758 |
| Transport | 200107 | | | 24,000 | 24,000 | 24,000 | | | | 2,178 |
| Materiale si prestari de servicii cu caracter functional | 200109 | | | 493,000 | 493,000 | 493,000 | 5,748 | 5,748 | | 275,812 |
| Alte bunuri si servicii pentru intretinere si functionare | 200130 | | | | | | | | | 1,017 |
| Reparatii curente | 2002 | | | 217,000 | 217,000 | 217,000 | 1,017 | 1,017 | | |
| Alte cheltuieli (cod 20.30.01 la 20.30.04+20.30.06+20.30.07+20.30.09+20.30.30) | 2030 | | | 31,000 | 31,000 | 31,000 | 23,074 | 23,074 | | 23,074 |

| A | B | 1 | 2 | 3 | 4 | 5 | 6 | 7 | 8=6-7 | 9 |
|--|--------|---|---|------------|------------|------------|-----------|-----------|-------|-----------|
| Prime de asigurare non-viata | 203003 | | | 25,000 | 25,000 | 25,000 | 22,880 | 22,880 | | 22,880 |
| Alte cheltuieli cu bunuri si servicii | 203030 | | | 6,000 | 6,000 | 6,000 | 194 | 194 | | 194 |
| SECTIUNEA DE DEZVOLTARE (cod 51+55+56+58+60+61+70+81+85) | | | | 20,452,770 | 20,237,770 | 20,237,770 | 2,687,519 | 2,687,519 | | 155,193 |
| Titlul VIII PROIECTE CU FINANTARE DIN FONDURI EXTERNE NERAMBURSABILE (FEN) POSTADERARE (cod 56.01 la 56.05+cod 56.07+56.08+56.11+56.15 la 56.18 +56.25+56.27+56.28+56.40+56.48+56.58 la 56.60) | 56 | | | 1,120,000 | 1,020,000 | 1,020,000 | | | | |
| Programe finantate din Fondul European de Dezvoltare Regionala (FEDR), aferente cadrului financiar 2021-2027 (cod 56.48.01 la 56.48.03) | 5648 | | | 1,120,000 | 1,020,000 | 1,020,000 | | | | |
| Finantare nationala | 564801 | | | 168,000 | 153,000 | 153,000 | | | | |
| Finantare externa nerambursabila | 564802 | | | 952,000 | 867,000 | 867,000 | | | | |
| Titlul XII „Proiecte cu finantare din sumele reprezentând asistenta financiara nerambursabila aferenta PNRR” (cod 60.01 la 60.03) | 60 | | | 6,491,590 | 6,491,590 | 6,491,590 | 1,603,174 | 1,603,174 | | 298 |
| Fonduri europene nerambursabile | 6001 | | | 5,364,990 | 5,364,990 | 5,364,990 | 1,325,738 | 1,325,738 | | 298 |
| Sume aferente TVA | 6003 | | | 1,126,600 | 1,126,600 | 1,126,600 | 277,436 | 277,436 | | |
| CHELTUIELI DE CAPITAL ((cod 71+72+75) | 70 | | | 11,441,180 | 11,426,180 | 11,426,180 | 510,946 | 510,946 | | 154,895 |
| TITLUL XV ACTIVE NEFINANCIARE (cod 71.01 + 71.03) | 71 | | | 11,441,180 | 11,426,180 | 11,426,180 | 510,946 | 510,946 | | 154,895 |
| Active fixe (cod 71.01.01 la 71.01.03+71.01.30) | 7101 | | | 11,441,180 | 11,426,180 | 11,426,180 | 510,946 | 510,946 | | 154,895 |
| Constructii | 710101 | | | 3,225,500 | 3,210,500 | 3,210,500 | 10,946 | 10,946 | | 140,144 |
| Masini, echipamente si mijloace de transport | 710102 | | | | | | | | | 7,859 |
| Mobilier, aparatura birotica si alte active corporale | 710103 | | | | | | | | | 5,332 |
| Alte active fixe | 710130 | | | 8,215,680 | 8,215,680 | 8,215,680 | 500,000 | 500,000 | | 1,560 |
| OPERATIUNI FINANCIARE (cod 81) | 79 | | | 1,400,000 | 1,300,000 | 1,300,000 | 573,399 | 573,399 | | |
| TITLUL XVIX RAMBURSARI DE CREDITE (cod 81.04) | 81 | | | 1,400,000 | 1,300,000 | 1,300,000 | 573,399 | 573,399 | | |
| Rambursarea imprumuturilor contractate pentru finantarea proiectelor cu finantare UE | 8104 | | | 1,400,000 | 1,300,000 | 1,300,000 | 573,399 | 573,399 | | |
| TITLUL XVI RAMBURSARI DE CREDETE | 81 | | | 1,400,000 | 1,300,000 | 1,300,000 | 573,399 | 573,399 | | |
| OPERATIUNI FINANCIARE (cod 81) | 79 | | | 1,400,000 | 1,300,000 | 1,300,000 | 573,399 | 573,399 | | |
| A. CHELTUIELILE CURENTE (10+20+30+40+50+51+55+56+58+57+59) | 01 | | | 3,490,000 | 3,240,000 | 3,240,000 | 776,660 | 776,660 | | 1,381,879 |

*) Se inscriu denumirea si simbolul capitolului din bugetul aprobat detaliate pe titluri , articole, alineate, pe structura clasificatiei economice (bugetele locale, bugetul creditelor externe, bugetul creditelor interne, bugetul fondurilor externe nerambursabile - sursa D, institutii finantate integral sau partial din venituri proprii/activitati finantate integral din veniturii proprii)

NOTA: Sumele inscrise in col. 6 "Plati efectuate" cu semnul minus la Titlul 85, art. 85.01 "Plati efectuate din precedenti si recuperate in anul curent", se inscriu si pe col. 4"Angajamente bugetare" si col. 5 "Angajamente legale" la acelasi cod tot cu semnul minus , astfel incat in col. 7 "Angajamente legale de platit" sa nu fie raportate sume.

Conducatorul institutiei

**Conducatorul compartimentului
financiar-contabil**

CONTUL DE EXECUTIE AL INSTITUTIILOR PUBLICE - CHELTUIELI

la data de 31.03.2026

Cod 21 Capitol 7402

Subcapitol

-lei-

| DENUMIREA INDICATORILOR*) | Cod indicator | Credite de angajament | | Credite bugetare | | Angajamente bugetare | Angajamente legale | Plati efectuate | Angajamente legale de platit | Cheltuieli efective |
|---|---------------|---|-----------------------|---|-----------------------|----------------------|--------------------|-----------------|------------------------------|---------------------|
| | | Aprobate la finele perioadei de raportare | Trimestriale cumulate | Aprobate la finele perioadei de raportare | Trimestriale cumulate | | | | | |
| A | B | 1 | 2 | 3 | 4 | 5 | 6 | 7 | 8=6-7 | 9 |
| TOTAL CHELTUIELI(SECTIUNEA DE FUNCTIONARE+SECTIUNEA DE DEZVOLTARE) | | | | 4,925,720 | 4,415,720 | 4,415,720 | 611,881 | 611,881 | | 59,632,938 |
| SECTIUNEA DE FUNCTIONARE (cod 01+79+85) | | | | 1,450,000 | 940,000 | 940,000 | 611,881 | 611,881 | | 614,513 |
| CHELTUIELI CURENTE (10+20+30+40+50+51SF+55SF+57+59) | 01 | | | 1,450,000 | 940,000 | 940,000 | 611,881 | 611,881 | | 614,513 |
| TITLUL I CHELTUIELI DE PERSONAL (cod 10.01 la10.03) | 10 | | | 400,000 | 240,000 | 240,000 | 165,179 | 165,179 | | 162,475 |
| Cheltuieli salariale in bani (cod 10.01.01+10.01.03 la 10.01.17+10.01.29 +10.01.30) | 1001 | | | 384,000 | 234,000 | 234,000 | 161,728 | 161,728 | | 159,013 |
| Salarii de baza | 100101 | | | 309,000 | 189,000 | 189,000 | 137,841 | 137,841 | | 136,176 |
| Alte sporuri | 100106 | | | 14,000 | 4,000 | 4,000 | 2,489 | 2,489 | | 2,417 |
| Indemnizatii de hrana | 100117 | | | 35,000 | 15,000 | 15,000 | 9,454 | 9,454 | | 9,569 |
| Alte drepturi salariale in bani | 100130 | | | 26,000 | 26,000 | 26,000 | 11,944 | 11,944 | | 10,851 |
| Contributii (cod 10.03.01 la 10.03.08) | 1003 | | | 16,000 | 6,000 | 6,000 | 3,451 | 3,451 | | 3,462 |
| Contributia asiguratorie pentru munca | 100307 | | | 16,000 | 6,000 | 6,000 | 3,451 | 3,451 | | 3,462 |
| TITLUL II BUNURI SI SERVICII (cod 20.01 la 20.06+20.09 la 20.16+20.18 la 20.25+20.27+20.30) | 20 | | | 1,050,000 | 700,000 | 700,000 | 446,702 | 446,702 | | 452,038 |
| Bunuri si servicii (cod 20.01.01 la 20.01.09+20.01.30) | 2001 | | | 818,500 | 516,500 | 516,500 | 348,215 | 348,215 | | 353,551 |
| Furnituri de birou | 200101 | | | 1,000 | 1,000 | 1,000 | | | | |
| Incalzit, iluminat si forta motrica | 200103 | | | 5,500 | 500 | 500 | 138 | 138 | | 138 |
| Apa, canal si salubritate | 200104 | | | 581,500 | 384,500 | 384,500 | 322,940 | 322,940 | | 326,126 |
| Carburanti si lubrifianti | 200105 | | | 22,000 | 22,000 | 22,000 | | | | |
| Piese de schimb | 200106 | | | 14,000 | 14,000 | 14,000 | | | | |
| Posta, telecomunicatii, radio, tv, internet | 200108 | | | 500 | 500 | 500 | | | | |

| A | B | 1 | 2 | 3 | 4 | 5 | 6 | 7 | 8=6-7 | 9 |
|---|----------|----------|----------|-----------|-----------|-----------|----------|----------|--------------|------------|
| Materiale si prestari de servicii cu caracter functional | 200109 | | | 131,000 | 61,000 | 61,000 | 21,000 | 21,000 | | 21,000 |
| Alte bunuri si servicii pentru intretinere si functionare | 200130 | | | 63,000 | 33,000 | 33,000 | 4,137 | 4,137 | | 6,287 |
| Reparatii curente | 2002 | | | 51,000 | 51,000 | 51,000 | | | | |
| Bunuri de natura obiectelor de inventar (cod 20.05.01+20.05.03+20.05.30) | 2005 | | | 32,500 | 32,500 | 32,500 | | | | |
| Alte obiecte de inventar | 200530 | | | 32,500 | 32,500 | 32,500 | | | | |
| Alte cheltuieli (cod 20.30.01 la 20.30.04+20.30.06+20.30.07+20.30.09+20.30.30) | 2030 | | | 148,000 | 100,000 | 100,000 | 98,487 | 98,487 | | 98,487 |
| Alte cheltuieli cu bunuri si servicii | 203030 | | | 148,000 | 100,000 | 100,000 | 98,487 | 98,487 | | 98,487 |
| SECTIUNEA DE DEZVOLTARE (cod 51+55+56+58+60+61+70+81+85) | | | | 3,475,720 | 3,475,720 | 3,475,720 | | | | 59,018,425 |
| Titlul XIII „Proiecte cu finantare din sumele aferente componentei de împrumut a PNRR” (cod 61.01 la 61.03) | 61 | | | 2,683,340 | 2,683,340 | 2,683,340 | | | | |
| Fonduri din împrumut rambursabil | 6101 | | | 2,217,650 | 2,217,650 | 2,217,650 | | | | |
| Sume aferente TVA | 6103 | | | 465,690 | 465,690 | 465,690 | | | | |
| CHELTUIELI DE CAPITAL ((cod 71+72+75) | 70 | | | 792,380 | 792,380 | 792,380 | | | | 59,018,425 |
| TITLUL XV ACTIVE NEFINANCIARE (cod 71.01 + 71.03) | 71 | | | 792,380 | 792,380 | 792,380 | | | | 59,018,425 |
| Active fixe (cod 71.01.01 la 71.01.03+71.01.30) | 7101 | | | 792,380 | 792,380 | 792,380 | | | | 59,018,425 |
| Constructii | 710101 | | | 792,380 | 792,380 | 792,380 | | | | 47,676,791 |
| Masini, echipamente si mijloace de transport | 710102 | | | | | | | | | 11,204,764 |
| Mobilier, aparatura birotica si alte active corporale | 710103 | | | | | | | | | 136,870 |
| A. CHELTUIELILE CURENTE (10+20+30+40+50+51+55+56+58+57+59) | 01 | | | 1,450,000 | 940,000 | 940,000 | 611,881 | 611,881 | | 614,513 |

*) Se inscriu denumirea si simbolul capitolelor din bugetul aprobat detaliate pe titluri , articole, alineate, pe structura clasificatiei economice

(bugetele locale, bugetul creditelor externe, bugetul creditelor interne, bugetul fondurilor externe nerambursabile - sursa D, institutii finantate integral sau partial din venituri proprii/activitati finantate integral din veniturii proprii)

NOTA: Sumele inscrise in col. 6 "Plati efectuate" cu semnul minus la Titlul 85, art. 85.01 "Plati efectuate din precedenti si recuperate in anul curent", se inscriu si pe col. 4"Angajamente bugetare" si col. 5 "Angajamente legale" la acelasi cod tot cu semnul minus , astfel incat in col. 7 "Angajamente legale de platit" sa nu fie raportate sume.

Conducatorul institutiei

**Conducatorul compartimentului
financiar-contabil**

CONTUL DE EXECUTIE AL INSTITUTIILOR PUBLICE - CHELTUIELI

la data de 31.03.2026

Cod 21 Capitol 8402

Subcapitol

-lei-

| DENUMIREA INDICATORILOR*) | Cod indicator | Credite de angajament | | Credite bugetare | | Angajamente bugetare | Angajamente legale | Plati efectuate | Angajamente legale de platit | Cheltuieli efective |
|---|---------------|---|-----------------------|---|-----------------------|----------------------|--------------------|-----------------|------------------------------|---------------------|
| | | Aprobate la finele perioadei de raportare | Trimestriale cumulate | Aprobate la finele perioadei de raportare | Trimestriale cumulate | | | | | |
| A | B | 1 | 2 | 3 | 4 | 5 | 6 | 7 | 8=6-7 | 9 |
| TOTAL CHELTUIELI(SECTIUNEA DE FUNCTIONARE+SECTIUNEA DE DEZVOLTARE) | | | | 4,416,040 | 3,304,380 | 3,304,380 | 1,435,413 | 1,435,413 | | 990,903 |
| SECTIUNEA DE FUNCTIONARE (cod 01+79+85) | | | | 2,985,000 | 2,055,000 | 2,055,000 | 815,718 | 815,718 | | 929,762 |
| CHELTUIELI CURENTE (10+20+30+40+50+51SF+55SF+57+59) | 01 | | | 2,985,000 | 2,055,000 | 2,055,000 | 815,718 | 815,718 | | 929,762 |
| TITLUL I CHELTUIELI DE PERSONAL (cod 10.01 la10.03) | 10 | | | 1,300,000 | 800,000 | 800,000 | 567,985 | 567,985 | | 566,969 |
| Cheltuieli salariale in bani (cod 10.01.01+10.01.03 la 10.01.17+10.01.29 +10.01.30) | 1001 | | | 1,250,000 | 780,000 | 780,000 | 555,815 | 555,815 | | 554,687 |
| Salarii de baza | 100101 | | | 1,004,000 | 624,000 | 624,000 | 446,911 | 446,911 | | 451,982 |
| Alte sporuri | 100106 | | | 29,000 | 9,000 | 9,000 | 6,993 | 6,993 | | 6,485 |
| Indemnizatii de hrana | 100117 | | | 86,000 | 46,000 | 46,000 | 26,157 | 26,157 | | 26,635 |
| Alte drepturi salariale in bani | 100130 | | | 131,000 | 101,000 | 101,000 | 75,754 | 75,754 | | 69,585 |
| Contributii (cod 10.03.01 la 10.03.08) | 1003 | | | 50,000 | 20,000 | 20,000 | 12,170 | 12,170 | | 12,282 |
| Contributia asiguratorie pentru munca | 100307 | | | 50,000 | 20,000 | 20,000 | 12,170 | 12,170 | | 12,282 |
| TITLUL II BUNURI SI SERVICII (cod 20.01 la 20.06+20.09 la 20.16+20.18 la 20.25+20.27+20.30) | 20 | | | 1,085,000 | 855,000 | 855,000 | 173,311 | 173,311 | | 245,433 |
| Bunuri si servicii (cod 20.01.01 la 20.01.09+20.01.30) | 2001 | | | 639,400 | 550,400 | 550,400 | 132,844 | 132,844 | | 190,293 |
| Materiale pentru curatenie | 200102 | | | 2,000 | 2,000 | 2,000 | | | | |
| Incalzit, iluminat si forta motrica | 200103 | | | 34,000 | 34,000 | 34,000 | 7,194 | 7,194 | | 23,145 |
| Apa, canal si salubritate | 200104 | | | | | | | | | 101 |
| Carburanti si lubrifianti | 200105 | | | 100,000 | 90,000 | 90,000 | 52,094 | 52,094 | | 58,208 |
| Piese de schimb | 200106 | | | 50,000 | 50,000 | 50,000 | | | | |
| Transport | 200107 | | | 102,000 | 50,000 | 50,000 | 7,736 | 7,736 | | 7,736 |

| A | B | 1 | 2 | 3 | 4 | 5 | 6 | 7 | 8=6-7 | 9 |
|--|--------|---|---|-----------|-----------|-----------|---------|---------|-------|---------|
| Posta, telecomunicatii, radio, tv, internet | 200108 | | | 12,000 | 2,000 | 2,000 | 1,191 | 1,191 | | 1,313 |
| Materiale si prestari de servicii cu caracter functional | 200109 | | | 116,900 | 116,900 | 116,900 | 6,798 | 6,798 | | 6,875 |
| Alte bunuri si servicii pentru intretinere si functionare | 200130 | | | 222,500 | 205,500 | 205,500 | 57,831 | 57,831 | | 92,915 |
| Reparatii curente | 2002 | | | 346,100 | 216,100 | 216,100 | 7,631 | 7,631 | | 9,730 |
| Bunuri de natura obiectelor de inventar (cod 20.05.01+20.05.03+20.05.30) | 2005 | | | 2,300 | 2,300 | 2,300 | | | | |
| Alte obiecte de inventar | 200530 | | | 2,300 | 2,300 | 2,300 | | | | |
| Pregatire profesionala | 2013 | | | 1,400 | 1,400 | 1,400 | | | | |
| Alte cheltuieli (cod 20.30.01 la 20.30.04+20.30.06+20.30.07+20.30.09+20.30.30) | 2030 | | | 95,800 | 84,800 | 84,800 | 32,836 | 32,836 | | 45,410 |
| Prime de asigurare non-viata | 203003 | | | 20,000 | 20,000 | 20,000 | 6,404 | 6,404 | | 6,404 |
| Chirii | 203004 | | | 72,300 | 62,300 | 62,300 | 25,938 | 25,938 | | 39,006 |
| Alte cheltuieli cu bunuri si servicii | 203030 | | | 3,500 | 2,500 | 2,500 | 494 | 494 | | |
| TITLUL IV SUBVENTII (cod 40.03+40.20+ 40.30) | 40 | | | 600,000 | 400,000 | 400,000 | 74,422 | 74,422 | | 117,360 |
| Subventii pentru acoperirea diferentelor de pret si tarif | 4003 | | | 600,000 | 400,000 | 400,000 | 74,422 | 74,422 | | 117,360 |
| SECTIUNEA DE DEZVOLTARE (cod 51+55+56+58+60+61+70+81+85) | | | | 1,431,040 | 1,249,380 | 1,249,380 | 619,695 | 619,695 | | 61,141 |
| CHELTUIELI DE CAPITAL ((cod 71+72+75) | 70 | | | 131,040 | 49,380 | 49,380 | | | | 61,141 |
| TITLUL XV ACTIVE NEFINANCIARE (cod 71.01 + 71.03) | 71 | | | 131,040 | 49,380 | 49,380 | | | | 61,141 |
| Active fixe (cod 71.01.01 la 71.01.03+71.01.30) | 7101 | | | 131,040 | 49,380 | 49,380 | | | | 61,141 |
| Constructii | 710101 | | | | | | | | | 3,426 |
| Masini, echipamente si mijloace de transport | 710102 | | | 41,160 | | | | | | 51,588 |
| Mobilier, aparatura birotica si alte active corporale | 710103 | | | 3,000 | 3,000 | 3,000 | | | | 6,127 |
| Alte active fixe | 710130 | | | 86,880 | 46,380 | 46,380 | | | | |
| OPERATIUNI FINANCIARE (cod 81) | 79 | | | 1,300,000 | 1,200,000 | 1,200,000 | 619,695 | 619,695 | | |
| TITLUL XVII RAMBURSARI DE CREDITE (cod 81.04) | 81 | | | 1,300,000 | 1,200,000 | 1,200,000 | 619,695 | 619,695 | | |
| Rambursarea imprumuturilor contractate pentru finantarea proiectelor cu finantare UE | 8104 | | | 1,300,000 | 1,200,000 | 1,200,000 | 619,695 | 619,695 | | |
| TITLUL XVI RAMBURSARI DE CREDETE | 81 | | | 1,300,000 | 1,200,000 | 1,200,000 | 619,695 | 619,695 | | |
| OPERATIUNI FINANCIARE (cod 81) | 79 | | | 1,300,000 | 1,200,000 | 1,200,000 | 619,695 | 619,695 | | |
| A. CHELTUIELILE CURENTE (10+20+30+40+50+51+55+56+58+57+59) | 01 | | | 2,985,000 | 2,055,000 | 2,055,000 | 815,718 | 815,718 | | 929,762 |

*) Se inscriu denumirea si simbolul capitolului din bugetul aprobat detaliate pe titluri , articole, alineate, pe structura clasificatiei economice (bugetele locale, bugetul creditelor externe, bugetul creditelor interne, bugetul fondurilor externe nerambursabile - sursa D, institutii finantate integral sau partial din venituri proprii/activitati finantate integral din veniturii proprii)

NOTA: Sumele inscrise in col. 6 "Plati efectuate" cu semnul minus la Titlul 85, art. 85.01 "Plati efectuate din precedenti si recuperate in anul curent", se inscriu si pe col. 4"Angajamente bugetare" si col. 5 "Angajamente legale" la acelasi cod tot cu semnul minus , astfel incat in col. 7 "Angajamente legale de platit" sa nu fie raportate sume.

Conducatorul institutiei

**Conducatorul compartimentului
financiar-contabil**

CONTUL DE EXECUTIE

A BUGETULUI INSTITUTIILOR PUBLICE SI ACTIVITATILOR FINANTATE INTEGRAL SAU PARTIAL DIN VENITURI PROPRII (DE SUBORDONARE LOCALA) -VENITURI

la data de 31.03.2026

Cod 20

-lei-

| Denumirea indicatorilor | Cod indicator | Prevederi bugetare | | Drepturi constatate | | | Incasari realizate | Stingeri pe alte cai decat incasari | Drepturi constatate de incasat |
|--|---------------|---|-----------------------|---------------------|---------------------|-----------------|--------------------|-------------------------------------|--------------------------------|
| | | Aprobate la finele perioadei de raportare | Trimestriale cumulate | Total, din care: | din anii precedenti | din anul curent | | | |
| A | B | 1 | 2 | 3=4+5 | 4 | 5 | 6 | 7 | 8=3-6-7 |
| TOTAL VENITURI (cod 00.02+00.15+00.16+00.17+45.10+48.10) | 000110 | 26,797,010 | 21,215,890 | 17,751,713 | 43,461 | 17,708,252 | 17,711,091 | | 40,622 |
| I. VENITURI CURENTE (cod 00.03+00.12) | 0002 | 9,652,630 | 7,378,510 | 6,759,789 | 43,461 | 6,716,328 | 6,719,167 | | 40,622 |
| C. VENITURI NEFISCALE (cod 00.13+00.14) | 2900 | 9,652,630 | 7,378,510 | 6,759,789 | 43,461 | 6,716,328 | 6,719,167 | | 40,622 |
| C1. VENITURI DIN PROPRIETATE (cod 30.10+31.10) | 3000 | 39,000 | 32,500 | 20,681 | 5,167 | 15,514 | 15,506 | | 5,175 |
| Venituri din proprietate (cod 30.10.05+30.10.08+30.10.09+30.10.50) | 3010 | 39,000 | 32,500 | 20,681 | 5,167 | 15,514 | 15,506 | | 5,175 |
| Venituri din concesiuni si inchirieri (cod 30.10.05.30) | 301005 | 39,000 | 32,500 | 20,681 | 5,167 | 15,514 | 15,506 | | 5,175 |
| Alte venituri din concesiuni si inchirieri de catre institutiile publice | 30100530 | 39,000 | 32,500 | 20,681 | 5,167 | 15,514 | 15,506 | | 5,175 |
| C2. VANZARI DE BUNURI SI SERVICII (cod 33.10+34.10+35.10+36.10+37.10) | 3300 | 9,613,630 | 7,346,010 | 6,739,108 | 38,294 | 6,700,814 | 6,703,661 | | 35,447 |
| Venituri din prestari de servicii si alte activitati (cod 33.10.05+33.10.08+33.10.09+33.10.13+ 33.10.14+ 33.10.16+33.10.17+33.10.19 la 33.10.21+33.10.30 la 33.10.32+33.10.50) | 3310 | 9,602,630 | 7,335,010 | 6,738,060 | 38,294 | 6,699,766 | 6,702,613 | | 35,447 |
| Taxe si alte venituri in invatamant | 331005 | 982,010 | 855,390 | 197,566 | | 197,566 | 197,566 | | |
| Venituri din prestari de servicii | 331008 | | | 2,353 | | 2,353 | 2,353 | | |
| Contributia elevilor si studentilor pentru internate, camine si cantine. | 331014 | 15,000 | 15,000 | 4,586 | | 4,586 | 4,586 | | |
| Venituri din contractele incheiate cu casele de asigurari sociale de sanatate | 331021 | 8,000,000 | 6,000,000 | 6,070,291 | 38,294 | 6,031,997 | 6,034,844 | | 35,447 |
| Venituri din contractele incheiate cu directiile de sanatate publica din sume alocate de la bugetul de stat | 331030 | 393,000 | 317,000 | 239,000 | | 239,000 | 239,000 | | |
| Venituri din contractele incheiate cu directiile de sanatate publica din sume alocate din veniturile proprii ale Ministerului Sanatatii | 331031 | | | 76,000 | | 76,000 | 76,000 | | |
| Alte venituri din prestari de servicii si alte activitati | 331050 | 212,620 | 147,620 | 148,264 | | 148,264 | 148,264 | | |

| A | B | 1 | 2 | 3=4+5 | 4 | 5 | 6 | 7 | 8=3-6-7 |
|---|----------|------------|------------|------------|--------|------------|------------|---|---------|
| Diverse venituri (cod 36.10.04+36.10.32+36.10.50) | 3610 | 11,000 | 11,000 | 1,048 | | 1,048 | 1,048 | | |
| Alte venituri | 361050 | 11,000 | 11,000 | 1,048 | | 1,048 | 1,048 | | |
| III.OPERAȚIUNI FINANCIARE (cod 40.10+41.10) | 0016 | 2,547,000 | 2,240,000 | 2,291,621 | | 2,291,621 | 2,291,621 | | |
| Încasări din rambursarea împrumuturilor acordate (cod. 40.10.15+40.10.16) | 4010 | 2,547,000 | 2,240,000 | 2,291,621 | | 2,291,621 | 2,291,621 | | |
| Sume utilizate din excedentul anului precedent pentru efectuarea de cheltuieli (cod. 40.10.15.01+40.10.15.02) | 401015 | 2,547,000 | 2,240,000 | 2,291,621 | | 2,291,621 | 2,291,621 | | |
| Sume utilizate de administratiile locale din excedentul anului precedent pentru secțiunea de funcționare | 40101501 | 2,547,000 | 2,240,000 | 2,071,631 | | 2,071,631 | 2,071,631 | | |
| Sume utilizate de administratiile locale din excedentul anului precedent pentru secțiunea de dezvoltare | 40101502 | | | 219,990 | | 219,990 | 219,990 | | |
| IV. SUBVENȚII (cod 00.18) | 4100 | 14,597,380 | 11,597,380 | 8,700,303 | | 8,700,303 | 8,700,303 | | |
| Subvenții de la bugetul de stat (cod 42.10.11+ 42.10.39+ 42.10.43+42.10.62+42.10.70) | 4210 | 2,762,380 | 2,762,380 | | | | | | |
| Alocări de sume din PNRR aferente asistenței financiare nerambursabile (cod 42.10.88.01 la 42.10.88.03) | 421088 | 2,762,380 | 2,762,380 | | | | | | |
| Fonduri europene nerambursabile | 42108801 | 2,321,330 | 2,321,330 | | | | | | |
| Finanțare publică națională | 42108802 | 441,050 | 441,050 | | | | | | |
| Subvenții de la alte administrații (cod 43.10.09+43.10.10+43.10.14 la 43.10.17+43.10.19 + 43.10.25 la 43.10.27+43.10.31+43.10.32+43.10.33+43.10.35) | 4310 | 11,835,000 | 8,835,000 | 8,700,303 | | 8,700,303 | 8,700,303 | | |
| Subvenții pentru instituții publice | 431009 | 600,000 | 400,000 | 244,498 | | 244,498 | 244,498 | | |
| Subvenții din bugetele locale pentru finanțarea cheltuielilor curente din domeniul sănătății | 431010 | 35,000 | 35,000 | 21,954 | | 21,954 | 21,954 | | |
| Subvenții din bugetul Fondului național unic de asigurări sociale de sănătate pentru acoperirea creșterilor salariale | 431033 | 11,200,000 | 8,400,000 | 8,433,851 | | 8,433,851 | 8,433,851 | | |
| VENITURILE SECȚIUNII DE FUNCȚIONARE (cod 00.02+00.16+00.17) - TOTAL | 000110 | 24,034,630 | 18,453,510 | 17,531,723 | 43,461 | 17,488,262 | 17,491,101 | | 40,622 |
| I. VENITURI CURENTE (cod 00.03+00.12) | 0002 | 9,652,630 | 7,378,510 | 6,759,789 | 43,461 | 6,716,328 | 6,719,167 | | 40,622 |
| C. VENITURI NEFISCALE (cod 00.13+00.14) | 2900 | 9,652,630 | 7,378,510 | 6,759,789 | 43,461 | 6,716,328 | 6,719,167 | | 40,622 |
| C1. VENITURI DIN PROPRIETATE (cod 30.10 +31.10) | 3000 | 39,000 | 32,500 | 20,681 | 5,167 | 15,514 | 15,506 | | 5,175 |
| Venituri din proprietate (cod 30.10.05+30.10.08+30.10.09+30.10.50) | 3010 | 39,000 | 32,500 | 20,681 | 5,167 | 15,514 | 15,506 | | 5,175 |
| Venituri din concesiuni și închirieri (cod 30.10.05.30) | 301005 | 39,000 | 32,500 | 20,681 | 5,167 | 15,514 | 15,506 | | 5,175 |
| Alte venituri din concesiuni și închirieri de către instituțiile publice | 30100530 | 39,000 | 32,500 | 20,681 | 5,167 | 15,514 | 15,506 | | 5,175 |
| C2. VANZĂRI DE BUNURI ȘI SERVICII (cod 33.10+34.10+35.10+36.10+37.10) | 3300 | 9,613,630 | 7,346,010 | 6,739,108 | 38,294 | 6,700,814 | 6,703,661 | | 35,447 |
| Venituri din prestări de servicii și alte activități (cod 33.10.05+33.10.08+33.10.09+33.10.13+ 33.10.14) | 3310 | 9,602,630 | 7,335,010 | 6,738,060 | 38,294 | 6,699,766 | 6,702,613 | | 35,447 |

| A | B | 1 | 2 | 3=4+5 | 4 | 5 | 6 | 7 | 8=3-6-7 |
|---|----------|------------|-----------|-----------|--------|-----------|-----------|---|---------|
| +33.10.16+33.10.17 +33.10.19 la 33.10.21+33.10.30 la 33.10.32+33.10.50) | | | | | | | | | |
| Taxe si alte venituri in invatamant | 331005 | 982,010 | 855,390 | 197,566 | | 197,566 | 197,566 | | |
| Venituri din prestari de servicii | 331008 | | | 2,353 | | 2,353 | 2,353 | | |
| Contributia elevilor si studentilor pentru internate, camine si cantine. | 331014 | 15,000 | 15,000 | 4,586 | | 4,586 | 4,586 | | |
| Venituri din contractele incheiate cu casele de asigurari sociale de sanatate | 331021 | 8,000,000 | 6,000,000 | 6,070,291 | 38,294 | 6,031,997 | 6,034,844 | | 35,447 |
| Venituri din contractele incheiate cu directiile de sanatate publica din sume alocate de la bugetul de stat | 331030 | 393,000 | 317,000 | 239,000 | | 239,000 | 239,000 | | |
| Venituri din contractele incheiate cu directiile de sanatate publica din sume alocate din veniturile proprii ale Ministerului Sanatatii | 331031 | | | 76,000 | | 76,000 | 76,000 | | |
| Alte venituri din prestari de servicii si alte activitati | 331050 | 212,620 | 147,620 | 148,264 | | 148,264 | 148,264 | | |
| Diverse venituri (cod 36.10.04+36.10.32+36.10.50) | 3610 | 11,000 | 11,000 | 1,048 | | 1,048 | 1,048 | | |
| Alte venituri | 361050 | 11,000 | 11,000 | 1,048 | | 1,048 | 1,048 | | |
| III. OPERATIUNI FINANCIARE (cod 40.10+41.10) | 0016 | 2,547,000 | 2,240,000 | 2,071,631 | | 2,071,631 | 2,071,631 | | |
| Încasari din rambursarea împrumuturilor acordate (cod. 40.10.15) | 4010 | 2,547,000 | 2,240,000 | 2,071,631 | | 2,071,631 | 2,071,631 | | |
| Sume utilizate din excedentul anului precedent pentru efectuarea de cheltuieli (cod. 40.10.15.01) | 401015 | 2,547,000 | 2,240,000 | 2,071,631 | | 2,071,631 | 2,071,631 | | |
| Sume utilizate de administratiile locale din excedentul anului precedent pentru sectiunea de functionare | 40101501 | 2,547,000 | 2,240,000 | 2,071,631 | | 2,071,631 | 2,071,631 | | |
| IV. SUBVENTII (cod 00.18) | 4100 | 11,835,000 | 8,835,000 | 8,700,303 | | 8,700,303 | 8,700,303 | | |
| SUBVENTII DE LA ALTE NIVELE ALE ADMINISTRATIEI PUBLICE (cod 42.10+43.10) | 0018 | 11,835,000 | 8,835,000 | 8,700,303 | | 8,700,303 | 8,700,303 | | |
| Subventii de la alte administratii (cod 43.10.09+43.10.10 +43.10.15+43.10.33+43.10.35) | 4310 | 11,835,000 | 8,835,000 | 8,700,303 | | 8,700,303 | 8,700,303 | | |
| Subventii pentru institutii publice | 431009 | 600,000 | 400,000 | 244,498 | | 244,498 | 244,498 | | |
| Subventii din bugetele locale pentru finantarea cheltuielilor curente din domeniul sanatatii | 431010 | 35,000 | 35,000 | 21,954 | | 21,954 | 21,954 | | |
| Subventii din bugetul Fondului national unic de asigurari sociale de sanatate pentru acoperirea cresterilor salariale | 431033 | 11,200,000 | 8,400,000 | 8,433,851 | | 8,433,851 | 8,433,851 | | |
| VENITURILE SECTIUNII DE DEZVOLTARE (cod 00.02+00.15+00.16+00.17+45.10+48.10) - TOTAL | 000110 | 2,762,380 | 2,762,380 | 219,990 | | 219,990 | 219,990 | | |
| III. OPERATIUNI FINANCIARE (cod 40.10) | 0016 | | | 219,990 | | 219,990 | 219,990 | | |
| Încasari din rambursarea împrumuturilor acordate (cod. 40.10.15+ 40.10.16) | 4010 | | | 219,990 | | 219,990 | 219,990 | | |
| Sume utilizate din excedentul anului precedent pentru efectuarea de cheltuieli (cod. 40.10.15.02) | 401015 | | | 219,990 | | 219,990 | 219,990 | | |

| A | B | 1 | 2 | 3=4+5 | 4 | 5 | 6 | 7 | 8=3-6-7 |
|---|----------|-----------|-----------|---------|---|---------|---------|---|---------|
| Sume utilizate de administratiile locale din excedentul anului precedent pentru sectiunea de dezvoltare | 40101502 | | | 219,990 | | 219,990 | 219,990 | | |
| IV. SUBVENTII (cod 00.18) | 4100 | 2,762,380 | 2,762,380 | | | | | | |
| SUBVENTII DE LA ALTE NIVELE ALE ADMINISTRATIEI PUBLICE (cod 42.10+43.10) | 0018 | 2,762,380 | 2,762,380 | | | | | | |
| Subventii de la bugetul de stat (cod 42.10.39+42.10.62+42.10.70) | 4210 | 2,762,380 | 2,762,380 | | | | | | |
| Alocari de sume din PNRR aferente asistentei financiare nerambursabile (cod 42.10.88.01 la 42.10.88.03) | 421088 | 2,762,380 | 2,762,380 | | | | | | |
| Fonduri europene nerambursabile | 42108801 | 2,321,330 | 2,321,330 | | | | | | |
| Finantare publica nationala | 42108802 | 441,050 | 441,050 | | | | | | |

Conducatorul institutiei

**Conducatorul compartimentului
financiar-contabil**

CONTUL DE EXECUTIE

A BUGETULUI INSTITUTIILOR PUBLICE SI ACTIVITATILOR FINANTATE INTEGRAL SAU PARTIAL DIN VENITURI PROPRII (DE SUBORDONARE LOCALA) -CHELTUIELI

la data de 31.03.2026

Cod 21

-lei-

| Denumirea indicatorilor *) | Cod indicator | Credite de angajament | | Credite bugetare | | Angajamente bugetare | Angajamente legale | Plati efectuate | Angajamente legale de platit | Cheltuieli efective |
|---|---------------|---|-----------------------|---|-----------------------|----------------------|--------------------|-----------------|------------------------------|---------------------|
| | | Aprobate la finele perioadei de raportare | Trimestriale cumulate | Aprobate la finele perioadei de raportare | Trimestriale cumulate | | | | | |
| A | B | 1 | 2 | 3 | 4 | 5 | 6 | 7 | 8=6-7 | 9 |
| TOTAL CHELTUIELI - SECTIUNEA DE FUNCTIONARE + SECTIUNEA DE DEZVOLTARE (cod 50.10+59.10+63.10+70.10+74.10+79.10) | 4910 | | | 27,065,440 | 21,480,500 | 20,181,351 | 15,540,230 | 15,540,230 | | 15,714,379 |
| Partea III-a CHELTUIELI SOCIAL-CULTURALE (cod 65.10+66.10+67.10+68.10) | 6310 | | | 27,065,440 | 21,480,500 | 20,181,351 | 15,540,230 | 15,540,230 | | 15,714,379 |
| Invatamant (cod 65.10.03 la 65.10.05+65.10.07+65.10.11+65.10.50) | 6510 | | | 1,314,440 | 1,162,500 | 37,500 | 148,544 | 148,544 | | 148,544 |
| Invaatamant prescolar si primar (cod 65.10.03.01+65.10.03.02) | 651003 | | | 88,440 | 11,500 | 11,500 | 2,646 | 2,646 | | 2,646 |
| Invatamant prescolar | 65100301 | | | 3,000 | 1,500 | 1,500 | | | | |
| Invatamant primar | 65100302 | | | 85,440 | 10,000 | 10,000 | 2,646 | 2,646 | | 2,646 |
| Invatamant secundar (cod 65.10.04.01 la 65.10.04.03) | 651004 | | | 20,000 | | | | | | |
| Invatamant secundar superior | 65100402 | | | 20,000 | | | | | | |
| Invatamant postliceal | 651005 | | | 26,000 | 26,000 | 26,000 | | | | |
| Servicii auxiliare pentru educatie (cod 65.10.11.03+65.10.11.30) | 651011 | | | 1,180,000 | 1,125,000 | | 145,898 | 145,898 | | 145,898 |
| Internate si cantine pentru elevi | 65101103 | | | 15,000 | 15,000 | | | | | |
| Alte servicii auxiliare | 65101130 | | | 1,165,000 | 1,110,000 | | 145,898 | 145,898 | | 145,898 |
| Sanatate (66.10.06+66.10.08+66.10.50) | 6610 | | | 25,151,000 | 19,918,000 | 19,743,851 | 15,147,188 | 15,147,188 | | 15,321,337 |
| Servicii medicale in unitati sanitare cu paturi (cod 66.10.06.01+66.10.06.03) | 661006 | | | 25,151,000 | 19,918,000 | 19,743,851 | 15,147,188 | 15,147,188 | | 15,321,337 |
| Spitale generale | 66100601 | | | 25,151,000 | 19,918,000 | 19,743,851 | 15,147,188 | 15,147,188 | | 15,321,337 |
| Cultura, recreere si religie (cod 67.10.03+67.10.05+67.10.50) | 6710 | | | 600,000 | 400,000 | 400,000 | 244,498 | 244,498 | | 244,498 |
| Servicii recreative si sportive (cod 67.10.05.01) | 671005 | | | 600,000 | 400,000 | 400,000 | 244,498 | 244,498 | | 244,498 |

| A | B | 1 | 2 | 3 | 4 | 5 | 6 | 7 | 8=6-7 | 9 |
|---|----------|----------|----------|------------|------------|------------|------------|------------|--------------|------------|
| Sport | 67100501 | | | 600,000 | 400,000 | 400,000 | 244,498 | 244,498 | | 244,498 |
| CHELTUIELILE SECTIUNII DE FUNCTIONARE (cod 50.10+59.10+63.10+70.10+74.10+79.10) | 4910 | | | 27,065,440 | 21,480,500 | 20,181,351 | 15,540,230 | 15,540,230 | | 15,714,379 |
| Partea III-a CHELTUIELI SOCIAL-CULTURALE (cod 65.10+66.10+67.10+68.10) | 6310 | | | 24,003,060 | 18,418,120 | 17,118,971 | 15,320,240 | 15,320,240 | | 15,494,389 |
| Invatamant (cod 65.10.03 la 65.10.05+65.10.07+65.10.11+65.10.50) | 6510 | | | 1,314,440 | 1,162,500 | 37,500 | 148,544 | 148,544 | | 148,544 |
| Invatamant prescolar si primar (cod 65.10.03.01+65.10.03.02) | 651003 | | | 88,440 | 11,500 | 11,500 | 2,646 | 2,646 | | 2,646 |
| Invatamant prescolar | 65100301 | | | 3,000 | 1,500 | 1,500 | | | | |
| Invatamant primar | 65100302 | | | 85,440 | 10,000 | 10,000 | 2,646 | 2,646 | | 2,646 |
| Invatamant secundar (cod 65.10.04.01 la 65.10.04.03) | 651004 | | | 20,000 | | | | | | |
| Invatamant secundar superior | 65100402 | | | 20,000 | | | | | | |
| Invatamant postliceal | 651005 | | | 26,000 | 26,000 | 26,000 | | | | |
| Servicii auxiliare pentru educatie (cod 65.10.11.03+65.10.11.30) | 651011 | | | 1,180,000 | 1,125,000 | | 145,898 | 145,898 | | 145,898 |
| Internate si cantine pentru elevi | 65101103 | | | 15,000 | 15,000 | | | | | |
| Alte servicii auxiliare | 65101130 | | | 1,165,000 | 1,110,000 | | 145,898 | 145,898 | | 145,898 |
| Sanatate (66.10.06+66.10.08+66.10.50) | 6610 | | | 22,088,620 | 16,855,620 | 16,681,471 | 14,927,198 | 14,927,198 | | 15,101,347 |
| Servicii medicale in unitati cu paturi (cod 66.10.06.01+66.10.06.03) | 661006 | | | 22,088,620 | 16,855,620 | 16,681,471 | 14,927,198 | 14,927,198 | | 15,101,347 |
| Spitale generale | 66100601 | | | 22,088,620 | 16,855,620 | 16,681,471 | 14,927,198 | 14,927,198 | | 15,101,347 |
| Cultura, recreere si religie (cod 67.10.03+67.10.05+67.10.50) | 6710 | | | 600,000 | 400,000 | 400,000 | 244,498 | 244,498 | | 244,498 |
| Servicii recreative si sportive (cod 67.10.05.01) | 671005 | | | 600,000 | 400,000 | 400,000 | 244,498 | 244,498 | | 244,498 |
| Sport | 67100501 | | | 600,000 | 400,000 | 400,000 | 244,498 | 244,498 | | 244,498 |
| CHELTUIELILE SECTIUNII DE DEZVOLTARE (cod 50.10+59.10+63.10+70.10+74.10+79.10) | 4910 | | | 3,062,380 | 3,062,380 | 3,062,380 | 219,990 | 219,990 | | 219,990 |
| Partea III-a CHELTUIELI SOCIAL-CULTURALE (cod 65.10+66.10+67.10+68.10) | 6310 | | | 3,062,380 | 3,062,380 | 3,062,380 | 219,990 | 219,990 | | 219,990 |
| Sanatate (66.10.06+66.10.08+66.10.50) | 6610 | | | 3,062,380 | 3,062,380 | 3,062,380 | 219,990 | 219,990 | | 219,990 |
| Servicii medicale in unitati cu paturi (cod 66.10.06.01+66.10.06.03) | 661006 | | | 3,062,380 | 3,062,380 | 3,062,380 | 219,990 | 219,990 | | 219,990 |
| Spitale generale | 66100601 | | | 3,062,380 | 3,062,380 | 3,062,380 | 219,990 | 219,990 | | 219,990 |

Nota: Se detaliaza pe structura clasificatiei economice (Anexa 7)

Conducatorul institutiei

**Conducatorul compartimentului
financiar-contabil**

CONTUL DE EXECUTIE A BUGETULUI LOCAL- VENITURI

la data de 31.03.2026

Cod 20

-lei-

| Denumirea indicatorilor | Cod indicator | Prevederi bugetare | | Drepturi constatate | | | Incasari realizate | Stingeri pe alte cai decat incasari | Drepturi constatate de incasat |
|--|---------------|---|-----------------------|---------------------|---------------------|-----------------|--------------------|-------------------------------------|--------------------------------|
| | | Aprobate la finele perioadei de raportare | Trimestriale cumulate | Total,din care: | din anii precedenti | din anul curent | | | |
| A | B | 1 | 2 | 3=4+5 | 4 | 5 | 6 | 7 | 8=3-6-7 |
| VENITURI -TOTAL(cod 00.02+00.15+00.16+00.17+45.02+4602+4702+4802) | 000102 | 111,504,530 | 100,553,010 | 52,436,335 | 8,855,155 | 43,581,180 | 38,534,886 | | 13,901,449 |
| VENITURI PROPRII (cod 00.02-11.02- 37.02+ 00.15) | 4990 | 23,261,980 | 23,258,540 | 36,641,944 | 8,855,155 | 27,786,789 | 22,740,495 | | 13,901,449 |
| I. VENITURI CURENTE (cod 00.03+00.12) | 0002 | 44,878,980 | 31,799,540 | 45,158,917 | 8,842,731 | 36,316,186 | 31,270,213 | | 13,888,704 |
| A. VENITURI FISCALE (cod 00.04+06.02+00.09+00.10+00.11) | 0003 | 44,878,980 | 31,799,540 | 40,083,872 | 5,407,246 | 34,676,626 | 30,287,506 | | 9,796,366 |
| A1. IMPOZIT PE VENIT, PROFIT SI CASTIGURI DIN CAPITAL (cod 00.05+00.06+00.07) | 0004 | 2,418,230 | 2,418,230 | 7,393,346 | | 7,393,346 | 7,393,346 | | |
| A1.2. IMPOZIT PE VENIT, PROFIT SI CASTIGURI DIN CAPITAL DE LA PERSOANE FIZICE(cod 03.02+04.02) | 0006 | 2,418,230 | 2,418,230 | 7,393,346 | | 7,393,346 | 7,393,346 | | |
| Impozit pe venit (cod 03.02.17+ 03.02.18) | 0302 | | | 187,729 | | 187,729 | 187,729 | | |
| Impozitul pe veniturile din transferul proprietatilor imobiliare din patrimoniul personal | 030218 | | | 187,729 | | 187,729 | 187,729 | | |
| Cote si sume defalcate din impozitul pe venit (cod 04.02.01+04.02.04+04.02.05+04.02.06+04.02.07) | 0402 | 2,418,230 | 2,418,230 | 7,205,617 | | 7,205,617 | 7,205,617 | | |
| Cote defalcate din impozitul pe venit | 040201 | 2,418,230 | 2,418,230 | 7,205,617 | | 7,205,617 | 7,205,617 | | |
| A3. IMPOZITE SI TAXE PE PROPRIETATE (cod 07.02) | 0009 | 20,495,980 | 20,492,540 | 18,803,823 | 3,373,717 | 15,430,106 | 12,311,690 | | 6,492,133 |
| Impozite si taxe pe proprietate (07.02.01la 07.02.03+07.02.50) | 0702 | 20,495,980 | 20,492,540 | 18,803,823 | 3,373,717 | 15,430,106 | 12,311,690 | | 6,492,133 |
| Impozit si taxa pe cladiri (cod 07.02.01.01+07.02.01.02) | 070201 | 12,030,000 | 12,030,000 | 13,146,971 | 2,321,432 | 10,825,539 | 8,600,461 | | 4,546,510 |
| Impozit pe cladiri de la persoane fizice | 07020101 | 5,000,000 | 5,000,000 | 5,749,638 | 1,209,557 | 4,540,081 | 3,285,894 | | 2,463,744 |
| Impozit si taxa pe cladiri de la persoane juridice | 07020102 | 7,030,000 | 7,030,000 | 7,397,333 | 1,111,875 | 6,285,458 | 5,314,567 | | 2,082,766 |
| Impozit si taxa pe teren (cod 07.02.02.01 la 07.02.02.03) | 070202 | 8,342,980 | 8,339,540 | 5,090,837 | 1,049,820 | 4,041,017 | 3,150,705 | | 1,940,132 |
| Impozit pe terenuri de la persoane fizice | 07020201 | 3,462,980 | 3,459,540 | 1,729,567 | 496,177 | 1,233,390 | 905,865 | | 823,702 |
| Impozit si taxa pe teren de la persoane juridice | 07020202 | 4,000,000 | 4,000,000 | 1,144,845 | 354,589 | 790,256 | 649,250 | | 495,595 |
| Impozitul pe terenul extravilan*)+Restante ani anteriori din | 07020203 | 880,000 | 880,000 | 2,216,425 | 199,054 | 2,017,371 | 1,595,590 | | 620,835 |

| A | B | 1 | 2 | 3=4+5 | 4 | 5 | 6 | 7 | 8=3-6-7 |
|--|----------|------------|-----------|------------|-----------|------------|------------|---|-----------|
| impozitul pe terenul agricol- | | | | | | | | | |
| Taxe judiciare de timbru si alte taxe de timbru | 070203 | | | 178,586 | 2,465 | 176,121 | 173,095 | | 5,491 |
| Alte impozite si taxe pe proprietate | 070250 | 123,000 | 123,000 | 387,429 | | 387,429 | 387,429 | | |
| A4.IMPOZITE SI TAXE PE BUNURI SI SERVICII (cod 11.02+12.02+15.02+16.02) | 0010 | 21,964,770 | 8,888,770 | 13,802,478 | 2,032,616 | 11,769,862 | 10,513,735 | | 3,288,743 |
| Sume defalcate din TVA (cod 11.02.01+11.02.02+11.02.05+11.02.06+11.02.09) | 1102 | 21,617,000 | 8,541,000 | 8,540,000 | | 8,540,000 | 8,540,000 | | |
| Sume defalcate din taxa pe valoarea adaugata pentru finantarea cheltuielilor descentralizate la nivelul comunelor, oraselor, municipiilor, sectoarelor si Municipiului Bucuresti | 110202 | 21,447,000 | 8,541,000 | 8,540,000 | | 8,540,000 | 8,540,000 | | |
| Sume defalcate din taxa pe valoarea adaugata pentru echilibrarea bugetelor locale | 110206 | 170,000 | | | | | | | |
| Taxe pe servicii specifice (cod 15.02.01+15.02.50) | 1502 | | | 502 | -432 | 934 | 937 | | -435 |
| Impozit pe spectacole | 150201 | | | 502 | -432 | 934 | 937 | | -435 |
| Taxe pe utilizarea bunurilor, autorizarea utilizarii bunurilor sau pe desfasurarea de activitati (cod 16.02.02+16.02.03+16.02.50) | 1602 | 347,770 | 347,770 | 5,261,976 | 2,033,048 | 3,228,928 | 1,972,798 | | 3,289,178 |
| Impozit pe mijloacele de transport (cod 16.02.02.01+16.02.02.02) | 160202 | 347,770 | 347,770 | 5,200,020 | 2,030,427 | 3,169,593 | 1,913,638 | | 3,286,382 |
| Impozit pe mijloacele de transport detinute de persoane fizice | 16020201 | | | 4,259,704 | 1,880,481 | 2,379,223 | 1,388,536 | | 2,871,168 |
| Impozit pe mijloacele de transport detinute de persoane juridice | 16020202 | 347,770 | 347,770 | 940,316 | 149,946 | 790,370 | 525,102 | | 415,214 |
| Taxe si tarife pentru eliberarea de licente si autorizatii de functionare | 160203 | | | 27,540 | | 27,540 | 27,540 | | |
| Alte taxe pe utilizarea bunurilor, autorizarea utilizarii bunurilor sau pe desfasurarea de activitati | 160250 | | | 34,416 | 2,621 | 31,795 | 31,620 | | 2,796 |
| A6. ALTE IMPOZITE SI TAXE FISCALE (cod 18.02) | 0011 | | | 84,225 | 913 | 83,312 | 68,735 | | 15,490 |
| Alte impozite si taxe fiscale (cod 18.02.50) | 1802 | | | 84,225 | 913 | 83,312 | 68,735 | | 15,490 |
| Alte impozite si taxe | 180250 | | | 84,225 | 913 | 83,312 | 68,735 | | 15,490 |
| C. VENITURI NEFISCALE (cod 00.13+00.14) | 0012 | | | 5,075,045 | 3,435,485 | 1,639,560 | 982,707 | | 4,092,338 |
| C1. VENITURI DIN PROPRIETATE (cod 30.02+31.02) | 0013 | | | 577,673 | 573,702 | 3,971 | 3,971 | | 573,702 |
| Venituri din proprietate (cod 30.02.01+30.02.05+30.02.08+30.02.50) | 3002 | | | 577,673 | 573,702 | 3,971 | 3,971 | | 573,702 |
| Venituri din concesiuni si inchirieri (cod 30.02.05.01+30.02.05.05+30.02.05.06+30.02.05.30) | 300205 | | | 573,702 | 573,702 | | | | 573,702 |
| Alte venituri din concesiuni si inchirieri de catre institutiile publice | 30020530 | | | 573,702 | 573,702 | | | | 573,702 |
| Alte venituri din proprietate | 300250 | | | 3,971 | | 3,971 | 3,971 | | |
| C2. VANZARI DE BUNURI SI SERVICII (cod | 0014 | | | 4,497,372 | 2,861,783 | 1,635,589 | 978,736 | | 3,518,636 |

| A | B | 1 | 2 | 3=4+5 | 4 | 5 | 6 | 7 | 8=3-6-7 |
|--|----------|------------|------------|------------|-----------|------------|------------|---|-----------|
| 33.02+34.02+35.02+36.02+37.02) | | | | | | | | | |
| Venituri din prestari de servicii si alte activitati (cod 33.02.08+33.02.10+33.02.12+33.02.24+33.02.27+33.02.28+33.02.33+33.02.50) | 3302 | | | 782,446 | -191,921 | 974,367 | 432,776 | | 349,670 |
| Venituri din prestari de servicii | 330208 | | | 174,818 | | 174,818 | 174,818 | | |
| Contributia persoanelor beneficiare ale cantinelor de ajutor social | 330212 | | | 30,805 | | 30,805 | 30,805 | | |
| Alte venituri din prestari de servicii si alte activitati | 330250 | | | 576,823 | -191,921 | 768,744 | 227,153 | | 349,670 |
| Venituri din taxe administrative, eliberari permise (cod 34.02.02+34.02.50) | 3402 | | | 3,210 | | 3,210 | 3,210 | | |
| Alte venituri din taxe administrative, eliberari permise | 340250 | | | 3,210 | | 3,210 | 3,210 | | |
| Amenzi, penalitati si confiscari (cod 35.02.01 la 35.02.03+35.02.50) | 3502 | | | 2,423,072 | 2,068,964 | 354,108 | 267,062 | | 2,156,010 |
| Venituri din amenzi si alte sanctiuni aplicate potrivit dispozitiilor legale (cod 35.02.01.02) | 350201 | | | 40,527 | 793 | 39,734 | 41,034 | | -507 |
| Venituri din amenzi si alte sanctiuni aplicate de catre alte institutii de specialitate | 35020102 | | | 40,527 | 793 | 39,734 | 41,034 | | -507 |
| Alte amenzi, penalitati si confiscari | 350250 | | | 2,382,545 | 2,068,171 | 314,374 | 226,028 | | 2,156,517 |
| Diverse venituri (cod 36.02.01+36.02.05+36.02.06 +36.02.07+36.02.11+36.02.14+36.02.22+36.02.23+36.02.31 +36.02.32+36.02.47+36.02.50) | 3602 | | | 1,288,644 | 984,740 | 303,904 | 275,688 | | 1,012,956 |
| Taxa de reabilitare termica | 360223 | | | 139,463 | 139,463 | | 17,054 | | 122,409 |
| Alte venituri | 360250 | | | 1,149,181 | 845,277 | 303,904 | 258,634 | | 890,547 |
| Varsaminte din sectiunea de functionare pentru finantarea sectiunii de dezvoltare a bugetului local (cu semnul minus) | 370203 | -5,804,750 | -5,424,540 | -4,322,091 | | -4,322,091 | -4,322,091 | | |
| Varsaminte din sectiunea de functionare | 370204 | 5,804,750 | 5,424,540 | 4,322,091 | | 4,322,091 | 4,322,091 | | |
| II. VENITURI DIN CAPITAL (cod 39.02) | 0015 | | | 23,027 | 12,424 | 10,603 | 10,282 | | 12,745 |
| Venituri din valorificarea unor bunuri (cod 39.02.01+39.02.03+39.02.04+ 39.02.07+39.02.10) | 3902 | | | 23,027 | 12,424 | 10,603 | 10,282 | | 12,745 |
| Venituri din valorificarea unor bunuri ale institutiilor publice | 390201 | | | 23,027 | 12,424 | 10,603 | 10,282 | | 12,745 |
| III. OPERATIUNI FINANCIARE (cod 40.02+41.02) | 0016 | | | 1,683,922 | | 1,683,922 | 1,683,922 | | |
| Incasari din rambursarea imprumuturilor acordate (cod 40.02.06+40.02.07+40.02.10+40.02.11+40.02.13+40.02.14+40.02.50) | 4002 | | | 1,683,922 | | 1,683,922 | 1,683,922 | | |
| Sume din excedentul anului precedent pentru acoperirea golurilor temporare de casa ale sectiunii de dezvoltare | 400213 | | | 1,683,922 | | 1,683,922 | 1,683,922 | | |
| IV. SUBVENTII (cod 00.18) | 0017 | 44,938,090 | 47,193,510 | 5,263,598 | | 5,263,598 | 5,263,598 | | |
| SUBVENTII DE LA ALTE NIVELE ALE ADMINISTRATIEI PUBLICE (cod 42.02+43.02) | 0018 | 44,938,090 | 47,193,510 | 5,263,598 | | 5,263,598 | 5,263,598 | | |

| A | B | 1 | 2 | 3=4+5 | 4 | 5 | 6 | 7 | 8=3-6-7 |
|--|----------|------------|------------|-----------|---|-----------|-----------|---|---------|
| Subventii de la bugetul de stat (cod 42.02.01+42.02.05+42.02.10+42.02.12+42.02.13+42.02.14+42.02.15+ 42.02.16+42.02.18+42.02.20+42.02.21+42.02.28+42.02.29+ 42.02.32+42.02.33+42.02.34+ 42.02.35+ 42.02.40 la 42.02.42+ 42.02.45+ 42.02.51+42.02.52+42.02.54+42.02.55+ 42.02.62+ 42.02.65 la 42.02.67+42.02.69+42.02.73+42.02.79+42.02.82+ 42.02.84 la 42.02.97) | 4202 | 35,209,490 | 37,593,220 | 4,078,125 | | 4,078,125 | 4,078,125 | | |
| Subventii pentru acordarea ajutorului pentru incalzirea locuintei cu lemne, carbuni, combustibili petrolieri | 420234 | 320,000 | 320,000 | 143,700 | | 143,700 | 143,700 | | |
| Subventii din bugetul de stat pentru finantarea sanatatii | 420241 | 35,000 | 20,000 | 16,000 | | 16,000 | 16,000 | | |
| Subventii din bugetul de stat alocate conform contractelor încheiate cu directiile de sanatate publica | 420266 | 925,000 | 925,000 | 430,329 | | 430,329 | 430,329 | | |
| Subventii de la bugetul de stat catre bugetele locale pentru Programul național de investiții „Anghel Saligny“ | 420287 | 5,581,770 | 8,000,000 | | | | | | |
| Alocari de sume din PNRR aferente asistentei financiare nerambursabile (cod 42.02.88.01 la 42.02.88.04) | 420288 | 20,892,590 | 20,892,590 | 3,294,615 | | 3,294,615 | 3,294,615 | | |
| Fonduri europene nerambursabile | 42028801 | 17,266,650 | 17,266,650 | 2,727,746 | | 2,727,746 | 2,727,746 | | |
| Sume aferente TVA | 42028803 | 3,625,940 | 3,625,940 | 566,869 | | 566,869 | 566,869 | | |
| Alocari de sume din PNRR aferente componentei împrumuturi (cod 42.02.89.01 la 42.02.89.03) | 420289 | 4,146,340 | 4,146,340 | | | | | | |
| Fonduri din împrumut rambursabil | 42028901 | 3,426,750 | 3,426,750 | | | | | | |
| Sume aferente TVA | 42028903 | 719,590 | 719,590 | | | | | | |
| Subventii de la bugetul de stat necesare sustinerii derularii proiectelor finantate din fonduri externe nerambursabile (FEN) postaderare, aferente perioadei de programare 2021-2027 (cod 42.02.93.01 + 42.02.93.03) | 420293 | 3,308,790 | 3,289,290 | 193,481 | | 193,481 | 193,481 | | |
| Subventii de la bugetul de stat catre bugetele locale necesare sustinerii derularii proiectelor finantate din FEN postaderare, aferente perioadei de programare 2021-2027 | 42029303 | 3,308,790 | 3,289,290 | 193,481 | | 193,481 | 193,481 | | |
| Subventii de la alte administratii (cod. 43.02.01+43.02.04+43.02.07+43.02.08+43.02.20+43.02.21+43.02.23 +43.02.24 + 43.02.28 la 43.02.31+43.02.34 la 43.02.51) | 4302 | 9,728,600 | 9,600,290 | 1,185,473 | | 1,185,473 | 1,185,473 | | |
| Subventii primite din bugetul judetului pentru clasele de învățământ special organizate în cadrul unitatilor de învățământ de masa | 430223 | 15,000 | 15,000 | 15,000 | | 15,000 | 15,000 | | |
| Sume alocate din sumele obtinute în urma scoaterii la licitatie a certificatelor de emisii de gaze cu efect de seră pentru | 430244 | 2,745,000 | 2,745,000 | | | | | | |

| A | B | 1 | 2 | 3=4+5 | 4 | 5 | 6 | 7 | 8=3-6-7 |
|--|----------|------------|------------|------------|-----------|------------|------------|---|------------|
| finan?area proiectelor de investi?ii | | | | | | | | | |
| Sume alocate din PNRR aferente asistentei financiare nermbursabile (cod 43.02.49.01 la 43.02.49.03) | 430249 | 6,968,600 | 6,840,290 | 1,170,473 | | 1,170,473 | 1,170,473 | | |
| Fonduri europene nerambursabile | 43024901 | 5,759,180 | 5,653,140 | 967,333 | | 967,333 | 967,333 | | |
| Sume aferente TVA | 43024903 | 1,209,420 | 1,187,150 | 203,140 | | 203,140 | 203,140 | | |
| Sume primite de la UE/alti donatori in contul platilor efectuate si prefinantari (cod 45.02.01 la 45.02.05+45.02.07+45.02.08+45.02.15 la 45.02.21+45.02.48 la 45.02.72) | 4502 | 21,687,460 | 21,559,960 | 306,871 | | 306,871 | 306,871 | | |
| Fondul European de Dezvoltare Regionala (FEDR), aferent cadrului financiar 2021-2027 (cod 45.02.48.01 la 45.02.48.03) | 450248 | 21,687,460 | 21,559,960 | 306,871 | | 306,871 | 306,871 | | |
| Sume primite în contul platilor efectuate în anul curent | 45024801 | 21,687,460 | 21,559,960 | 1,227,771 | | 1,227,771 | 1,227,771 | | |
| Sume primite în contul platilor efectuate în anii anteriori | 45024802 | | | 61,825 | | 61,825 | 61,825 | | |
| Prefinantare | 45024803 | | | -982,725 | | -982,725 | -982,725 | | |
| VENITURILE SECTIUNII DE FUNCTIONARE (cod 00.02+00.16+00.17+4702)-TOTAL | 000102 | 40,369,230 | 27,655,000 | 41,302,392 | 8,703,268 | 32,599,124 | 27,536,097 | | 13,766,295 |
| VENITURI PROPRII (00.02-11.02-37.02) | 4990 | 23,261,980 | 23,258,540 | 36,479,454 | 8,703,268 | 27,776,186 | 22,713,159 | | 13,766,295 |
| I. VENITURI CURENTE (cod 00.03+00.12) | 0002 | 39,074,230 | 26,375,000 | 40,697,363 | 8,703,268 | 31,994,095 | 26,931,068 | | 13,766,295 |
| A. VENITURI FISCALE (cod 00.04+06.02+00.09+00.10+00.11) | 0003 | 44,878,980 | 31,799,540 | 40,083,872 | 5,407,246 | 34,676,626 | 30,287,506 | | 9,796,366 |
| A1. IMPOZIT PE VENIT, PROFIT SI CASTIGURI DIN CAPITAL (cod 00.05+00.06+00.07) | 0004 | 2,418,230 | 2,418,230 | 7,393,346 | | 7,393,346 | 7,393,346 | | |
| A1.2. IMPOZIT PE VENIT, PROFIT SI CASTIGURI DIN CAPITAL DE LA PERSOANE FIZICE(cod 03.02+04.02) | 0006 | 2,418,230 | 2,418,230 | 7,393,346 | | 7,393,346 | 7,393,346 | | |
| Impozit pe venit (cod 03.02.17+ 03.02.18) | 0302 | | | 187,729 | | 187,729 | 187,729 | | |
| Impozitul pe veniturile din transferul proprietatilor imobiliare din patrimoniul personal | 030218 | | | 187,729 | | 187,729 | 187,729 | | |
| Cote si sume defalcate din impozitul pe venit (cod 04.02.01+04.02.04) | 0402 | 2,418,230 | 2,418,230 | 7,205,617 | | 7,205,617 | 7,205,617 | | |
| Cote defalcate din impozitul pe venit | 040201 | 2,418,230 | 2,418,230 | 7,205,617 | | 7,205,617 | 7,205,617 | | |
| A3. IMPOZITE SI TAXE PE PROPRIETATE (cod 07.02) | 0009 | 20,495,980 | 20,492,540 | 18,803,823 | 3,373,717 | 15,430,106 | 12,311,690 | | 6,492,133 |
| Impozite si taxe pe proprietate (cod 07.02.01 la 07.02.03+07.02.50) | 0702 | 20,495,980 | 20,492,540 | 18,803,823 | 3,373,717 | 15,430,106 | 12,311,690 | | 6,492,133 |
| Impozit si taxa pe cladiri (cod 07.02.01.01+07.02.01.02) | 070201 | 12,030,000 | 12,030,000 | 13,146,971 | 2,321,432 | 10,825,539 | 8,600,461 | | 4,546,510 |
| Impozit pe cladiri de la persoane fizice | 07020101 | 5,000,000 | 5,000,000 | 5,749,638 | 1,209,557 | 4,540,081 | 3,285,894 | | 2,463,744 |
| Impozit si taxa pe cladiri de la persoane juridice | 07020102 | 7,030,000 | 7,030,000 | 7,397,333 | 1,111,875 | 6,285,458 | 5,314,567 | | 2,082,766 |
| Impozit si taxa pe teren (cod 07.02.02.01 la 07.02.02.03) | 070202 | 8,342,980 | 8,339,540 | 5,090,837 | 1,049,820 | 4,041,017 | 3,150,705 | | 1,940,132 |
| Impozit pe terenuri de la persoane fizice | 07020201 | 3,462,980 | 3,459,540 | 1,729,567 | 496,177 | 1,233,390 | 905,865 | | 823,702 |

| A | B | 1 | 2 | 3=4+5 | 4 | 5 | 6 | 7 | 8=3-6-7 |
|--|----------|------------|------------|------------|-----------|------------|------------|---|-----------|
| Impozit si taxa pe teren de la persoane juridice | 07020202 | 4,000,000 | 4,000,000 | 1,144,845 | 354,589 | 790,256 | 649,250 | | 495,595 |
| Impozitul pe terenul extravilan*)+Restante anii anteriori din impozitul pe terenul agricol- | 07020203 | 880,000 | 880,000 | 2,216,425 | 199,054 | 2,017,371 | 1,595,590 | | 620,835 |
| Taxe judiciare de timbru si alte taxe de timbru | 070203 | | | 178,586 | 2,465 | 176,121 | 173,095 | | 5,491 |
| Alte impozite si taxe pe proprietate | 070250 | 123,000 | 123,000 | 387,429 | | 387,429 | 387,429 | | |
| A4. IMPOZITE SI TAXE PE BUNURI SI SERVICII (cod 11.02+12.02+15.02+16.02) | 0010 | 21,964,770 | 8,888,770 | 13,802,478 | 2,032,616 | 11,769,862 | 10,513,735 | | 3,288,743 |
| Sume defalcate din TVA (cod 11.02.01+11.02.02+11.02.05+11.02.06+11.02.09) | 1102 | 21,617,000 | 8,541,000 | 8,540,000 | | 8,540,000 | 8,540,000 | | |
| Sume defalcate din taxa pe valoarea adaugata pentru finantarea cheltuielilor descentralizate la nivelul comunelor, oraselor, municipiilor, sectoarelor si Municipiului Bucuresti | 110202 | 21,447,000 | 8,541,000 | 8,540,000 | | 8,540,000 | 8,540,000 | | |
| Sume defalcate din taxa pe valoarea adaugata pentru echilibrarea bugetelor locale | 110206 | 170,000 | | | | | | | |
| Taxe pe servicii specifice (cod 15.02.01+15.02.50) | 1502 | | | 502 | -432 | 934 | 937 | | -435 |
| Impozit pe spectacole | 150201 | | | 502 | -432 | 934 | 937 | | -435 |
| Taxe pe utilizarea bunurilor, autorizarea utilizarii bunurilor sau pe desfasurarea de activitati (cod 16.02.02+16.02.03+16.02.50) | 1602 | 347,770 | 347,770 | 5,261,976 | 2,033,048 | 3,228,928 | 1,972,798 | | 3,289,178 |
| Impozit pe mijloacele de transport (cod 16.02.02.01+16.02.02.02) | 160202 | 347,770 | 347,770 | 5,200,020 | 2,030,427 | 3,169,593 | 1,913,638 | | 3,286,382 |
| Impozit pe mijloacele de transport detinute de persoane fizice | 16020201 | | | 4,259,704 | 1,880,481 | 2,379,223 | 1,388,536 | | 2,871,168 |
| Impozit pe mijloacele de transport detinute de persoane juridice | 16020202 | 347,770 | 347,770 | 940,316 | 149,946 | 790,370 | 525,102 | | 415,214 |
| Taxe si tarife pentru eliberarea de licente si autorizatii de functionare | 160203 | | | 27,540 | | 27,540 | 27,540 | | |
| Alte taxe pe utilizarea bunurilor, autorizarea utilizarii bunurilor sau pe desfasurarea de activitati | 160250 | | | 34,416 | 2,621 | 31,795 | 31,620 | | 2,796 |
| A6. ALTE IMPOZITE SI TAXE FISCALE (cod 18.02) | 0011 | | | 84,225 | 913 | 83,312 | 68,735 | | 15,490 |
| Alte impozite si taxe fiscale (cod 18.02.50) | 1802 | | | 84,225 | 913 | 83,312 | 68,735 | | 15,490 |
| Alte impozite si taxe | 180250 | | | 84,225 | 913 | 83,312 | 68,735 | | 15,490 |
| C. VENITURI NEFISCALE (cod 00.13+00.14) | 0012 | -5,804,750 | -5,424,540 | 613,491 | 3,296,022 | -2,682,531 | -3,356,438 | | 3,969,929 |
| C1. VENITURI DIN PROPRIETATE (cod 30.02+31.02) | 0013 | | | 577,673 | 573,702 | 3,971 | 3,971 | | 573,702 |
| Venituri din proprietate (cod 30.02.01+30.02.05+30.02.08+30.02.50) | 3002 | | | 577,673 | 573,702 | 3,971 | 3,971 | | 573,702 |
| Venituri din concesiuni si inchirieri (cod 30.02.05.01+30.02.05.05+30.02.05.06+30.02.05.30) | 300205 | | | 573,702 | 573,702 | | | | 573,702 |
| Alte venituri din concesiuni si inchirieri de catre institutiile publice | 30020530 | | | 573,702 | 573,702 | | | | 573,702 |

| A | B | 1 | 2 | 3=4+5 | 4 | 5 | 6 | 7 | 8=3-6-7 |
|---|----------|------------|------------|------------|-----------|------------|------------|---|-----------|
| Alte venituri din proprietate | 300250 | | | 3,971 | | 3,971 | 3,971 | | |
| C2. VANZARI DE BUNURI SI SERVICII (cod 33.02+34.02+35.02+36.02+37.02) | 0014 | -5,804,750 | -5,424,540 | 35,818 | 2,722,320 | -2,686,502 | -3,360,409 | | 3,396,227 |
| Venituri din prestari de servicii si alte activitati (cod 33.02.08+33.02.10+33.02.12+33.02.24+33.02.27+33.02.28+33.02.33+33.02.50) | 3302 | | | 782,446 | -191,921 | 974,367 | 432,776 | | 349,670 |
| Venituri din prestari de servicii | 330208 | | | 174,818 | | 174,818 | 174,818 | | |
| Contributia persoanelor beneficiare ale cantinelor de ajutor social | 330212 | | | 30,805 | | 30,805 | 30,805 | | |
| Alte venituri din prestari de servicii si alte activitati | 330250 | | | 576,823 | -191,921 | 768,744 | 227,153 | | 349,670 |
| Venituri din taxe administrative, eliberari permise (cod 34.02.02+34.02.50) | 3402 | | | 3,210 | | 3,210 | 3,210 | | |
| Alte venituri din taxe administrative, eliberari permise | 340250 | | | 3,210 | | 3,210 | 3,210 | | |
| Amenzi, penalitati si confiscari (cod 35.02.01 la 35.02.03+35.02.50) | 3502 | | | 2,423,072 | 2,068,964 | 354,108 | 267,062 | | 2,156,010 |
| Venituri din amenzi si alte sanctiuni aplicate potrivit dispozitiilor legale (cod 35.02.01.02) | 350201 | | | 40,527 | 793 | 39,734 | 41,034 | | -507 |
| Venituri din amenzi si alte sanctiuni aplicate de catre alte institutii de specialitate | 35020102 | | | 40,527 | 793 | 39,734 | 41,034 | | -507 |
| Alte amenzi, penalitati si confiscari | 350250 | | | 2,382,545 | 2,068,171 | 314,374 | 226,028 | | 2,156,517 |
| Diverse venituri (cod 36.02.01+36.02.05+36.02.06+36.02.11+36.02.14+36.02.32+36.02.50) | 3602 | | | 1,149,181 | 845,277 | 303,904 | 258,634 | | 890,547 |
| Alte venituri | 360250 | | | 1,149,181 | 845,277 | 303,904 | 258,634 | | 890,547 |
| Transferuri voluntare, altele decat subventiile (cod 37.02.01+37.02.03+37.02.50) | 3702 | -5,804,750 | -5,424,540 | -4,322,091 | | -4,322,091 | -4,322,091 | | |
| Varsaminte din sectiunea de functionare pentru finantarea sectiunii de dezvoltare a bugetului local (cu semnul minus) | 370203 | -5,804,750 | -5,424,540 | -4,322,091 | | -4,322,091 | -4,322,091 | | |
| IV. SUBVENTII (cod 00.18) | 0017 | 1,295,000 | 1,280,000 | 605,029 | | 605,029 | 605,029 | | |
| SUBVENTII DE LA ALTE NIVELE ALE ADMINISTRATIEI PUBLICE (cod 42.02+43.02) | 0018 | 1,295,000 | 1,280,000 | 605,029 | | 605,029 | 605,029 | | |
| Subventii de la bugetul de stat (cod 42.02.21+42.02.28+42.02.32 la 42.02.36+ 42.02.41+ 42.02.42+42.02.44+42.02.45+ 42.02.51+ 42.02.54+42.02.66 la 42.02.97) | 4202 | 1,280,000 | 1,265,000 | 590,029 | | 590,029 | 590,029 | | |
| Subventii pentru acordarea ajutorului pentru incalzirea locuintei cu lemne, carbuni, combustibili petrolieri | 420234 | 320,000 | 320,000 | 143,700 | | 143,700 | 143,700 | | |
| Subventii din bugetul de stat pentru finantarea sanatatii | 420241 | 35,000 | 20,000 | 16,000 | | 16,000 | 16,000 | | |
| Subventii din bugetul de stat alocate conform contractelor incheiate cu directiile de sanatate publica | 420266 | 925,000 | 925,000 | 430,329 | | 430,329 | 430,329 | | |

| A | B | 1 | 2 | 3=4+5 | 4 | 5 | 6 | 7 | 8=3-6-7 |
|---|--------|------------|------------|------------|---------|------------|------------|---|---------|
| Subventii de la alte administratii (cod 43.02.01 +43.02.04+43.02.07+ 43.02.08+43.02.20+ 43.02.21+43.02.23+43.02.24+43.02.30 +43.02.34+43.02.39+43.02.41+43.02.51) | 4302 | 15,000 | 15,000 | 15,000 | | 15,000 | 15,000 | | |
| Subventii primite din bugetul judetului pentru clasele de învatamânt special organizate în cadrul unitatilor de învatamant de masa | 430223 | 15,000 | 15,000 | 15,000 | | 15,000 | 15,000 | | |
| VENITURILE SECTIUNII DE DEZVOLTARE (00.02+00.15+00.16+00.17+45.02+46.02+48.02) - TOTAL | 000102 | 71,135,300 | 72,898,010 | 11,133,943 | 151,887 | 10,982,056 | 10,998,789 | | 135,154 |
| VENITURI PROPRII (cod 00.02-11.02-37.02+00.15) | 4990 | | | 162,490 | 151,887 | 10,603 | 27,336 | | 135,154 |
| I. VENITURI CURENTE (cod 00.03+00.12) | 0002 | 5,804,750 | 5,424,540 | 4,461,554 | 139,463 | 4,322,091 | 4,339,145 | | 122,409 |
| C. VENITURI NEFISCALE (cod 00.14) | 0012 | 5,804,750 | 5,424,540 | 4,461,554 | 139,463 | 4,322,091 | 4,339,145 | | 122,409 |
| C2. VANZARI DE BUNURI SI SERVICII (cod 36.02+37.02) | 0014 | 5,804,750 | 5,424,540 | 4,461,554 | 139,463 | 4,322,091 | 4,339,145 | | 122,409 |
| Diverse venituri (cod 36.02.07+36.02.22+36.02.23+36.02.31+36.02.32) | 3602 | | | 139,463 | 139,463 | | 17,054 | | 122,409 |
| Taxa de reabilitare termica | 360223 | | | 139,463 | 139,463 | | 17,054 | | 122,409 |
| Transferuri voluntare, altele decat subventiile (cod 37.02.04+37.02.05) | 3702 | 5,804,750 | 5,424,540 | 4,322,091 | | 4,322,091 | 4,322,091 | | |
| Varsaminte din sectiunea de functionare | 370204 | 5,804,750 | 5,424,540 | 4,322,091 | | 4,322,091 | 4,322,091 | | |
| II. VENITURI DIN CAPITAL (cod 39.02) | 0015 | | | 23,027 | 12,424 | 10,603 | 10,282 | | 12,745 |
| Venituri din valorificarea unor bunuri (cod 39.02.01+39.02.03+39.02.04+39.02.07+39.02.10) | 3902 | | | 23,027 | 12,424 | 10,603 | 10,282 | | 12,745 |
| Venituri din valorificarea unor bunuri ale institutiilor publice | 390201 | | | 23,027 | 12,424 | 10,603 | 10,282 | | 12,745 |
| III. OPERATIUNI FINANCIARE (cod 40.02+41.02) | 0016 | | | 1,683,922 | | 1,683,922 | 1,683,922 | | |
| Încasari din rambursarea împrumuturilor acordate (cod 40.02.13+40.02.14+40.02.16) | 4002 | | | 1,683,922 | | 1,683,922 | 1,683,922 | | |
| Sume din excedentul anului precedent pentru acoperirea golurilor temporare de casa ale sectiunii de dezvoltare | 400213 | | | 1,683,922 | | 1,683,922 | 1,683,922 | | |
| IV. SUBVENTII (cod 00.18) | 0017 | 43,643,090 | 45,913,510 | 4,658,569 | | 4,658,569 | 4,658,569 | | |
| SUBVENTII DE LA ALTE NIVELE ALE ADMINISTRATIEI PUBLICE (cod 42.02+43.02) | 0018 | 43,643,090 | 45,913,510 | 4,658,569 | | 4,658,569 | 4,658,569 | | |
| Subventii de la bugetul de stat (cod 42.02.01+42.02.05+42.02.10+42.02.12+42.02.13+ 42.02.14+ 42.02.15+ 42.02.16+ 42.02.18+42.02.20+42.02.29+42.02.33+42.02.40+ 42.02.51+42.02.52+42.02.55+ 42.02.62+42.02.65+ 42.02.67+ 42.02.69+42.02.79+42.02.84 +42.02.85+ 42.02.87 la 42.02.92) | 4202 | 33,929,490 | 36,328,220 | 3,488,096 | | 3,488,096 | 3,488,096 | | |
| Subventii de la bugetul de stat catre bugetele locale pentru | 420287 | 5,581,770 | 8,000,000 | | | | | | |

| A | B | 1 | 2 | 3=4+5 | 4 | 5 | 6 | 7 | 8=3-6-7 |
|--|----------|------------|------------|-----------|---|-----------|-----------|---|---------|
| Programul national de investitii „Anghel Saligny“ | | | | | | | | | |
| Alocari de sume din PNRR aferente asistentei financiare nerambursabile (cod 42.02.88.01 la 42.02.88.04) | 420288 | 20,892,590 | 20,892,590 | 3,294,615 | | 3,294,615 | 3,294,615 | | |
| Fonduri europene nerambursabile | 42028801 | 17,266,650 | 17,266,650 | 2,727,746 | | 2,727,746 | 2,727,746 | | |
| Sume aferente TVA | 42028803 | 3,625,940 | 3,625,940 | 566,869 | | 566,869 | 566,869 | | |
| Alocari de sume din PNRR aferente componentei împrumuturi (cod 42.02.89.01 la 42.02.89.03) | 420289 | 4,146,340 | 4,146,340 | | | | | | |
| Fonduri din împrumut rambursabil | 42028901 | 3,426,750 | 3,426,750 | | | | | | |
| Sume aferente TVA | 42028903 | 719,590 | 719,590 | | | | | | |
| Subventii de la bugetul de stat necesare sustinerii derularii proiectelor finantate din fonduri externe nerambursabile (FEN) postaderare, aferente perioadei de programare 2021-2027 (cod 42.02.93.01 + 42.02.93.03) | 420293 | 3,308,790 | 3,289,290 | 193,481 | | 193,481 | 193,481 | | |
| Subventii de la bugetul de stat catre bugetele locale necesare sustinerii derularii proiectelor finantate din FEN postaderare, aferente perioadei de programare 2021-2027 | 42029303 | 3,308,790 | 3,289,290 | 193,481 | | 193,481 | 193,481 | | |
| Subventii de la alte administratii (cod 43.02.31+43.02.39+43.02.44+43.02.47+43.02.48+43.02.49+43.02.50) | 4302 | 9,713,600 | 9,585,290 | 1,170,473 | | 1,170,473 | 1,170,473 | | |
| Sume alocate din sumele obtinute în urma scoaterii la licitatie a certificatelor de emisii de gaze cu efect de ser? pentru finantarea proiectelor de investitii | 430244 | 2,745,000 | 2,745,000 | | | | | | |
| Sume alocate din PNRR aferente asistentei financiare nerambursabile (cod 43.02.49.01 la 43.02.49.03) | 430249 | 6,968,600 | 6,840,290 | 1,170,473 | | 1,170,473 | 1,170,473 | | |
| Fonduri europene nerambursabile | 43024901 | 5,759,180 | 5,653,140 | 967,333 | | 967,333 | 967,333 | | |
| Sume aferente TVA | 43024903 | 1,209,420 | 1,187,150 | 203,140 | | 203,140 | 203,140 | | |
| Sume primite de la UE/alti donatori în contul platilor efectuate si prefinantari (cod 45.02.01 la 45.02.05+45.02.07+45.02.08+45.02.15 la 45.02.21+45.02.48 la 45.02.72) | 4502 | 21,687,460 | 21,559,960 | 306,871 | | 306,871 | 306,871 | | |
| Fondul European de Dezvoltare Regionala (FEDR), aferent cadrului financiar 2021-2027 (cod 45.02.48.01 la 45.02.48.03) | 450248 | 21,687,460 | 21,559,960 | 306,871 | | 306,871 | 306,871 | | |
| Sume primite în contul platilor efectuate în anul curent | 45024801 | 21,687,460 | 21,559,960 | 1,227,771 | | 1,227,771 | 1,227,771 | | |
| Sume primite în contul platilor efectuate în anii anteriori | 45024802 | | | 61,825 | | 61,825 | 61,825 | | |
| Prefinantare | 45024803 | | | -982,725 | | -982,725 | -982,725 | | |

Conducatorul institutiei

**Conducatorul compartimentului
financiar-contabil**

CONTUL DE EXECUTIE A BUGETULUI LOCAL- CHELTUIELI

la data de 31.03.2026

Cod 21

-lei-

| Denumirea indicatorilor *) | Cod indicator | Credite de angajament | | Credite bugetare | | Angajamente bugetare | Angajamente legale | Plati efectuate | Angajamente legale de platit | Cheltuieli efective |
|---|---------------|---|-----------------------|---|-----------------------|----------------------|--------------------|-----------------|------------------------------|---------------------|
| | | Aprobate la finele perioadei de raportare | Trimestriale cumulate | Aprobate la finele perioadei de raportare | Trimestriale cumulate | | | | | |
| A | B | 1 | 2 | 3 | 4 | 5 | 6 | 7 | 8=6-7 | 9 |
| TOTAL CHELTUIELI (cod 50.02+59.02+63.02+70.02+74.02+79.02) | 4902 | | | 111,504,530 | 100,553,010 | 100,485,660 | 26,560,896 | 26,560,896 | | 76,422,098 |
| Partea I-a SERVICII PUBLICE GENERALE (cod 51.02+54.02+55.02+56.02) | 5002 | | | 9,538,550 | 7,375,600 | 7,329,162 | 3,599,736 | 3,599,736 | | 4,224,839 |
| Autoritati publice si actiuni externe (cod 51.02.01) | 5102 | | | 7,738,550 | 5,835,600 | 5,789,162 | 2,789,443 | 2,789,443 | | 3,450,356 |
| Autoritati executive si legislative (cod 51.02.01.03) | 510201 | | | 7,738,550 | 5,835,600 | 5,789,162 | 2,789,443 | 2,789,443 | | 3,450,356 |
| Autoritati executive | 51020103 | | | 7,738,550 | 5,835,600 | 5,789,162 | 2,789,443 | 2,789,443 | | 3,450,356 |
| Alte servicii publice generale (cod 54.02.05 la 54.02.07+54.02.10+54.02.50) | 5402 | | | 510,000 | 350,000 | 350,000 | 216,747 | 216,747 | | 221,309 |
| Servicii publice comunitare de evidenta a persoanelor | 540210 | | | 510,000 | 350,000 | 350,000 | 216,747 | 216,747 | | 221,309 |
| Tranzactii privind datoria publica si imprumuturi | 5502 | | | 1,290,000 | 1,190,000 | 1,190,000 | 593,546 | 593,546 | | 553,174 |
| Partea a II-a APARARE, ORDINE PUBLICA SI SIGURANTA NATIONALA (60.02+61.02) | 5902 | | | 3,889,110 | 3,579,110 | 3,579,110 | 2,654,051 | 2,654,051 | | 430,145 |
| Ordine publica si siguranta nationala (cod 61.02.03 +61.02.05+61.02.50) | 6102 | | | 3,889,110 | 3,579,110 | 3,579,110 | 2,654,051 | 2,654,051 | | 430,145 |
| Ordine publica (cod 61.02.03.04) | 610203 | | | 924,440 | 664,440 | 664,440 | 427,255 | 427,255 | | 394,414 |
| Politie locala | 61020304 | | | 924,440 | 664,440 | 664,440 | 427,255 | 427,255 | | 394,414 |
| Protectie civila si protectia contra incendiilor (protectie civila nonmilitara) | 610205 | | | 2,964,670 | 2,914,670 | 2,914,670 | 2,226,796 | 2,226,796 | | 35,731 |
| Partea a III-a CHELTUIELI SOCIAL-CULTURALE(cod 65.02+66.02+67.02+68.02) | 6302 | | | 65,912,340 | 59,420,430 | 59,399,518 | 14,795,636 | 14,795,636 | | 9,606,201 |
| Invatamant (cod 65.02.03 la 65.02.05+65.02.07+65.02.11+65.02.12+65.02.50) | 6502 | | | 26,853,150 | 25,519,340 | 25,513,160 | 5,399,025 | 5,399,025 | | 2,233,883 |
| Invatamant prescolar si primar (cod 65.02.03.01+65.02.03.02) | 650203 | | | 2,750,670 | 2,512,670 | 2,506,490 | 707,310 | 707,310 | | 638,436 |

| A | B | 1 | 2 | 3 | 4 | 5 | 6 | 7 | 8=6-7 | 9 |
|--|----------|---|---|------------|------------|------------|-----------|-----------|-------|-----------|
| Invatamant prescolar | 65020301 | | | 2,097,670 | 1,927,670 | 1,921,490 | 500,009 | 500,009 | | 537,626 |
| Invatamant primar | 65020302 | | | 653,000 | 585,000 | 585,000 | 207,301 | 207,301 | | 100,810 |
| Invatamant secundar (cod 65.02.04.01 la 65.02.04.03) | 650204 | | | 17,094,150 | 16,126,650 | 16,126,650 | 3,505,162 | 3,505,162 | | 1,501,261 |
| Invatamant secundar inferior | 65020401 | | | 1,683,080 | 1,502,080 | 1,502,080 | 1,067,964 | 1,067,964 | | 321,200 |
| Invatamant secundar superior | 65020402 | | | 14,823,070 | 14,242,570 | 14,242,570 | 2,111,162 | 2,111,162 | | 746,117 |
| Invatamant profesional | 65020403 | | | 588,000 | 382,000 | 382,000 | 326,036 | 326,036 | | 433,944 |
| Invatamant nedefinibil prin nivel (cod 65.02.07.04) | 650207 | | | 15,000 | 15,000 | 15,000 | | | | 18,830 |
| Invatamant special | 65020704 | | | 15,000 | 15,000 | 15,000 | | | | 18,830 |
| Invatamant anteprescolar | 650213 | | | 730 | 730 | 730 | 726 | 726 | | 1,979 |
| Alte cheltuieli in domeniul invatamantului | 650250 | | | 6,992,600 | 6,864,290 | 6,864,290 | 1,185,827 | 1,185,827 | | 73,377 |
| Sanatate (cod 66.02.06+66.02.08+66.02.50) | 6602 | | | 5,334,900 | 4,974,900 | 4,974,900 | 2,033,772 | 2,033,772 | | 614,803 |
| Servicii medicale in unitati sanitare cu paturi (cod 66.02.06.01+66.02.06.03) | 660206 | | | 85,000 | 35,000 | 35,000 | 21,954 | 21,954 | | 21,954 |
| Spitale generale | 66020601 | | | 85,000 | 35,000 | 35,000 | 21,954 | 21,954 | | 21,954 |
| Alte cheltuieli in domeniul sanatatii (cod 66.02.50.50) | 660250 | | | 5,249,900 | 4,939,900 | 4,939,900 | 2,011,818 | 2,011,818 | | 592,849 |
| Alte institutii si actiuni sanitare | 66025050 | | | 5,249,900 | 4,939,900 | 4,939,900 | 2,011,818 | 2,011,818 | | 592,849 |
| Cultura, recreere si religie (cod 67.02.03+67.02.05+67.02.06+67.02.50) | 6702 | | | 21,965,290 | 20,362,190 | 20,360,800 | 2,093,112 | 2,093,112 | | 2,168,515 |
| Servicii culturale (cod 67.02.03.02 la 67.02.03.08+67.02.03.12+67.02.03.30) | 670203 | | | 1,175,000 | 760,000 | 760,000 | 459,543 | 459,543 | | 460,511 |
| Biblioteci publice comunale, oratenesti, municipale | 67020302 | | | 360,000 | 220,000 | 220,000 | 149,106 | 149,106 | | 147,958 |
| Case de cultura | 67020306 | | | 815,000 | 540,000 | 540,000 | 310,437 | 310,437 | | 312,553 |
| Servicii recreative si sportive (cod 67.02.05.01 la 67.02.05.03) | 670205 | | | 1,560,400 | 1,125,400 | 1,125,400 | 663,557 | 663,557 | | 736,602 |
| Sport | 67020501 | | | 600,000 | 400,000 | 400,000 | 244,498 | 244,498 | | 244,498 |
| Intretinere gradini publice, parcuri, zone verzi, baze sportive si de agrement | 67020503 | | | 960,400 | 725,400 | 725,400 | 419,059 | 419,059 | | 492,104 |
| Alte servicii in domeniile culturii, recreerii si religiei | 670250 | | | 19,229,890 | 18,476,790 | 18,475,400 | 970,012 | 970,012 | | 971,402 |
| Asigurari si asistenta sociala (cod 68.02.04 la 68.02.06+68.02.10+68.02.11+68.02.12+68.02.15+68.02.50) | 6802 | | | 11,759,000 | 8,564,000 | 8,550,658 | 5,269,727 | 5,269,727 | | 4,589,000 |
| Asistenta sociala in caz de boli si invaliditati (cod 68.02.05.02) | 680205 | | | 8,990,000 | 6,440,000 | 6,428,278 | 4,275,110 | 4,275,110 | | 3,454,268 |
| Asistenta sociala in caz de invaliditate | 68020502 | | | 8,990,000 | 6,440,000 | 6,428,278 | 4,275,110 | 4,275,110 | | 3,454,268 |
| Asistenta sociala pentru familie si copii | 680206 | | | 30,000 | 20,000 | 20,000 | 5,600 | 5,600 | | 5,600 |
| Prevenirea excluderii sociale (cod 68.02.15.01+68.02.15.02) | 680215 | | | 1,194,000 | 994,000 | 994,000 | 387,600 | 387,600 | | 455,921 |
| Cantine de ajutor social | 68021502 | | | 1,194,000 | 994,000 | 994,000 | 387,600 | 387,600 | | 455,921 |
| Alte cheltuieli în domeniul asigurarilor si asistentei sociale (cod 680250) | 680250 | | | 1,545,000 | 1,110,000 | 1,108,380 | 601,417 | 601,417 | | 673,211 |

| A | B | 1 | 2 | 3 | 4 | 5 | 6 | 7 | 8=6-7 | 9 |
|--|----------|---|---|------------|------------|------------|------------|------------|-------|------------|
| 68.02.50.50) | | | | | | | | | | |
| Alte cheltuieli în domeniul asistentei sociale | 68025050 | | | 1,545,000 | 1,110,000 | 1,108,380 | 601,417 | 601,417 | | 673,211 |
| Partea a IV-a SERVICII SI DEZVOLTARE PUBLICA, LOCUINTE, MEDIU SI APE (cod 70.02+74.02) | 6902 | | | 27,748,490 | 26,873,490 | 26,873,490 | 4,076,060 | 4,076,060 | | 61,170,010 |
| Locuinte, servicii si dezvoltare publica (cod 70.02.03+70.02.05 la 70.02.07+70.02.50) | 7002 | | | 22,822,770 | 22,457,770 | 22,457,770 | 3,464,179 | 3,464,179 | | 1,537,072 |
| Iluminat public si electrificari rurale | 700206 | | | 4,208,000 | 4,208,000 | 4,208,000 | 471,565 | 471,565 | | 694,290 |
| Alte servicii in domeniul locuintelor, serviciilor si dezvoltarii comunale | 700250 | | | 18,614,770 | 18,249,770 | 18,249,770 | 2,992,614 | 2,992,614 | | 842,782 |
| Protectia mediului (cod 74.02.03+74.02.05+74.02.06+74.02.50) | 7402 | | | 4,925,720 | 4,415,720 | 4,415,720 | 611,881 | 611,881 | | 59,632,938 |
| Salubritate si gestiunea deseurilor (cod 74.02.05.01+74.02.05.02) | 740205 | | | 1,257,500 | 857,500 | 857,500 | 590,743 | 590,743 | | 59,611,765 |
| Salubritate | 74020501 | | | 1,257,500 | 857,500 | 857,500 | 590,743 | 590,743 | | 59,611,765 |
| Alte servicii în domeniul protectiei mediului | 740250 | | | 3,668,220 | 3,558,220 | 3,558,220 | 21,138 | 21,138 | | 21,173 |
| Partea a V-a ACTIUNI ECONOMICE (80.02+81.02+83.02+84.02+87.02) | 7902 | | | 4,416,040 | 3,304,380 | 3,304,380 | 1,435,413 | 1,435,413 | | 990,903 |
| Transporturi (cod 84.02.03+84.02.04+84.02.06+84.02.50) | 8402 | | | 4,416,040 | 3,304,380 | 3,304,380 | 1,435,413 | 1,435,413 | | 990,903 |
| Transport rutier (cod 84.02.03.01 la 84.02.03.03) | 840203 | | | 4,141,540 | 3,129,880 | 3,129,880 | 1,329,583 | 1,329,583 | | 879,352 |
| Transport in comun | 84020302 | | | 600,000 | 400,000 | 400,000 | 74,422 | 74,422 | | 117,360 |
| Strazi | 84020303 | | | 3,541,540 | 2,729,880 | 2,729,880 | 1,255,161 | 1,255,161 | | 761,992 |
| Alte cheltuieli in domeniul transporturilor | 840250 | | | 274,500 | 174,500 | 174,500 | 105,830 | 105,830 | | 111,551 |
| CHELTUIELILE SECTIUNII DE FUNCTIONARE (cod 50.02+59.02+63.02+70.02+74.02+79.02) | 4902 | | | 37,986,000 | 27,649,900 | 27,590,120 | 15,619,228 | 15,619,228 | | 16,181,151 |
| Partea I-a SERVICII PUBLICE GENERALE (cod 51.02+54.02+55.02+56.02) | 5002 | | | 8,000,000 | 5,840,000 | 5,793,562 | 3,599,736 | 3,599,736 | | 3,895,990 |
| Autoritati publice si actiuni externe (cod 51.02.01) | 5102 | | | 6,200,000 | 4,300,000 | 4,253,562 | 2,789,443 | 2,789,443 | | 3,121,958 |
| Autoritati executive si legislative (cod 51.02.01.03) | 510201 | | | 6,200,000 | 4,300,000 | 4,253,562 | 2,789,443 | 2,789,443 | | 3,121,958 |
| Autoritati executive | 51020103 | | | 6,200,000 | 4,300,000 | 4,253,562 | 2,789,443 | 2,789,443 | | 3,121,958 |
| Alte servicii publice generale (cod 54.02.05 la 54.02.07+54.02.10+54.02.50) | 5402 | | | 510,000 | 350,000 | 350,000 | 216,747 | 216,747 | | 220,858 |
| Servicii publice comunitare de evidenta a persoanelor | 540210 | | | 510,000 | 350,000 | 350,000 | 216,747 | 216,747 | | 220,858 |
| Tranzactii privind datoria publica si imprumuturi | 5502 | | | 1,290,000 | 1,190,000 | 1,190,000 | 593,546 | 593,546 | | 553,174 |
| Partea a II-a APARARE, ORDINE PUBLICA SI SIGURANTA NATIONALA (60.02+61.02) | 5902 | | | 1,010,000 | 700,000 | 700,000 | 446,107 | 446,107 | | 399,056 |
| Ordine publica si siguranta nationala (cod 61.02.03+61.02.05+61.02.50) | 6102 | | | 1,010,000 | 700,000 | 700,000 | 446,107 | 446,107 | | 399,056 |

| A | B | 1 | 2 | 3 | 4 | 5 | 6 | 7 | 8=6-7 | 9 |
|---|----------|----------|----------|------------|------------|------------|-----------|-----------|--------------|-----------|
| Ordine publica (cod 61.02.03.04) | 610203 | | | 924,440 | 664,440 | 664,440 | 427,255 | 427,255 | | 380,233 |
| Politie locala | 61020304 | | | 924,440 | 664,440 | 664,440 | 427,255 | 427,255 | | 380,233 |
| Protectie civila si protectia contra incendiilor (protectie civila nonmilitara) | 610205 | | | 85,560 | 35,560 | 35,560 | 18,852 | 18,852 | | 18,852 |
| Partea a III-a CHELTUIELI SOCIAL-CULTURALE(cod 65.02+66.02+67.02+68.02) | 6302 | | | 22,171,000 | 15,894,900 | 15,881,558 | 9,369,126 | 9,369,126 | | 8,959,951 |
| Invatamant (cod 65.02.03 la 65.02.05+65.02.07+65.02.11+65.02.12+65.02.50) | 6502 | | | 4,411,000 | 3,195,000 | 3,195,000 | 1,810,730 | 1,810,730 | | 2,102,414 |
| Invatamant prescolar si primar (cod 65.02.03.01+65.02.03.02) | 650203 | | | 1,556,000 | 1,318,000 | 1,318,000 | 516,248 | 516,248 | | 622,751 |
| Invatamant prescolar | 65020301 | | | 903,000 | 733,000 | 733,000 | 308,947 | 308,947 | | 521,941 |
| Invatamant primar | 65020302 | | | 653,000 | 585,000 | 585,000 | 207,301 | 207,301 | | 100,810 |
| Invatamant secundar (cod 65.02.04.01 la 65.02.04.03) | 650204 | | | 2,815,270 | 1,837,270 | 1,837,270 | 1,278,402 | 1,278,402 | | 1,431,177 |
| Invatamant secundar inferior | 65020401 | | | 655,000 | 456,000 | 456,000 | 287,294 | 287,294 | | 265,949 |
| Invatamant secundar superior | 65020402 | | | 1,572,270 | 999,270 | 999,270 | 665,072 | 665,072 | | 731,284 |
| Invatamant profesional | 65020403 | | | 588,000 | 382,000 | 382,000 | 326,036 | 326,036 | | 433,944 |
| Invatamant nedefinibil prin nivel (cod 65.02.07.04) | 650207 | | | 15,000 | 15,000 | 15,000 | | | | 18,830 |
| Invatamant special | 65020704 | | | 15,000 | 15,000 | 15,000 | | | | 18,830 |
| Invatamant anteprescolar | 650213 | | | 730 | 730 | 730 | 726 | 726 | | |
| Alte cheltuieli in domeniul invatamantului | 650250 | | | 24,000 | 24,000 | 24,000 | 15,354 | 15,354 | | 29,656 |
| Sanatate (cod 66.02.06+66.02.08+66.02.50) | 6602 | | | 1,025,000 | 665,000 | 665,000 | 456,053 | 456,053 | | 457,110 |
| Servicii medicale in unitati sanitare cu paturi (cod 66.02.06.01+66.02.06.03) | 660206 | | | 85,000 | 35,000 | 35,000 | 21,954 | 21,954 | | 21,954 |
| Spitale generale | 66020601 | | | 85,000 | 35,000 | 35,000 | 21,954 | 21,954 | | 21,954 |
| Alte cheltuieli in domeniul sanatatii (cod 66.02.50.50) | 660250 | | | 940,000 | 630,000 | 630,000 | 434,099 | 434,099 | | 435,156 |
| Alte institutii si actiuni sanitare | 66025050 | | | 940,000 | 630,000 | 630,000 | 434,099 | 434,099 | | 435,156 |
| Cultura, recreere si religie (cod 67.02.03+67.02.05+67.02.06+67.02.50) | 6702 | | | 4,980,000 | 3,474,900 | 3,474,900 | 1,832,616 | 1,832,616 | | 1,851,390 |
| Servicii culturale (cod 67.02.03.02 la 67.02.03.08+67.02.03.12+67.02.03.30) | 670203 | | | 1,175,000 | 760,000 | 760,000 | 459,543 | 459,543 | | 458,962 |
| Biblioteci publice comunale, orasenesti, municipale | 67020302 | | | 360,000 | 220,000 | 220,000 | 149,106 | 149,106 | | 147,958 |
| Case de cultura | 67020306 | | | 815,000 | 540,000 | 540,000 | 310,437 | 310,437 | | 311,004 |
| Servicii recreative si sportive (cod 67.02.05.01 la 67.02.05.03) | 670205 | | | 1,560,400 | 1,125,400 | 1,125,400 | 663,557 | 663,557 | | 682,912 |
| Sport | 67020501 | | | 600,000 | 400,000 | 400,000 | 244,498 | 244,498 | | 244,498 |
| Intretinere gradini publice, parcuri, zone verzi, baze sportive si de agrement | 67020503 | | | 960,400 | 725,400 | 725,400 | 419,059 | 419,059 | | 438,414 |

| A | B | 1 | 2 | 3 | 4 | 5 | 6 | 7 | 8=6-7 | 9 |
|---|----------|---|---|------------|------------|------------|------------|------------|-------|------------|
| Alte servicii in domeniile culturii, recreerii si religiei | 670250 | | | 2,244,600 | 1,589,500 | 1,589,500 | 709,516 | 709,516 | | 709,516 |
| Asigurari si asistenta sociala (cod 68.02.04 la 68.02.06 +68.02.10+68.02.11+68.02.12+68.02.15+68.02.50) | 6802 | | | 11,755,000 | 8,560,000 | 8,546,658 | 5,269,727 | 5,269,727 | | 4,549,037 |
| Asistenta sociala in caz de boli si invaliditati (cod 68.02.05.02) | 680205 | | | 8,990,000 | 6,440,000 | 6,428,278 | 4,275,110 | 4,275,110 | | 3,454,268 |
| Asistenta sociala in caz de invaliditate | 68020502 | | | 8,990,000 | 6,440,000 | 6,428,278 | 4,275,110 | 4,275,110 | | 3,454,268 |
| Asistenta sociala pentru familie si copii | 680206 | | | 30,000 | 20,000 | 20,000 | 5,600 | 5,600 | | 5,600 |
| Prevenirea excluderii sociale (cod 68.02.15.01+68.02.15.02) | 680215 | | | 1,190,000 | 990,000 | 990,000 | 387,600 | 387,600 | | 442,870 |
| Cantine de ajutor social | 68021502 | | | 1,190,000 | 990,000 | 990,000 | 387,600 | 387,600 | | 442,870 |
| Alte cheltuieli în domeniul asigurarilor si asistentei sociale (cod 68.02.50.50) | 680250 | | | 1,545,000 | 1,110,000 | 1,108,380 | 601,417 | 601,417 | | 646,299 |
| Alte cheltuieli în domeniul asistentei sociale | 68025050 | | | 1,545,000 | 1,110,000 | 1,108,380 | 601,417 | 601,417 | | 646,299 |
| Partea a IV-a SERVICII SI DEZVOLTARE PUBLICA, LOCUINTE, MEDIU SI APE (cod 70.02+74.02) | 6902 | | | 3,820,000 | 3,160,000 | 3,160,000 | 1,388,541 | 1,388,541 | | 1,996,392 |
| Locuinte, servicii si dezvoltare publica (cod 70.02.03+70.02.05 la 70.02.07+70.02.50) | 7002 | | | 2,370,000 | 2,220,000 | 2,220,000 | 776,660 | 776,660 | | 1,381,879 |
| Iluminat public si electrificari rurale | 700206 | | | 1,163,000 | 1,163,000 | 1,163,000 | 471,565 | 471,565 | | 694,290 |
| Alte servicii in domeniul locuintelor, serviciilor si dezvoltarii comunale | 700250 | | | 1,207,000 | 1,057,000 | 1,057,000 | 305,095 | 305,095 | | 687,589 |
| Protectia mediului (cod 74.02.03+74.02.05+74.02.06+74.02.50) | 7402 | | | 1,450,000 | 940,000 | 940,000 | 611,881 | 611,881 | | 614,513 |
| Salubritate si gestiunea deseurilor (cod 74.02.05.01+74.02.05.02) | 740205 | | | 1,257,500 | 857,500 | 857,500 | 590,743 | 590,743 | | 593,340 |
| Salubritate | 74020501 | | | 1,257,500 | 857,500 | 857,500 | 590,743 | 590,743 | | 593,340 |
| Alte servicii în domeniul protectiei mediului | 740250 | | | 192,500 | 82,500 | 82,500 | 21,138 | 21,138 | | 21,173 |
| Partea a V-a ACTIUNI ECONOMICE (80.02+81.02+83.02+84.02+87.02) | 7902 | | | 2,985,000 | 2,055,000 | 2,055,000 | 815,718 | 815,718 | | 929,762 |
| Transporturi (cod 84.02.03+84.02.04+84.02.06+84.02.50) | 8402 | | | 2,985,000 | 2,055,000 | 2,055,000 | 815,718 | 815,718 | | 929,762 |
| Transport rutier (cod 84.02.03.01 la cod 84.02.03.03) | 840203 | | | 2,713,500 | 1,883,500 | 1,883,500 | 709,888 | 709,888 | | 824,338 |
| Transport in comun | 84020302 | | | 600,000 | 400,000 | 400,000 | 74,422 | 74,422 | | 117,360 |
| Strazi | 84020303 | | | 2,113,500 | 1,483,500 | 1,483,500 | 635,466 | 635,466 | | 706,978 |
| Alte cheltuieli in domeniul transporturilor | 840250 | | | 271,500 | 171,500 | 171,500 | 105,830 | 105,830 | | 105,424 |
| CHELTUIELILE SECTIUNII DE DEZVOLTARE (cod 50.02+59.02+63.02+70.02+74.02+79.02) | 4902 | | | 73,518,530 | 72,903,110 | 72,895,540 | 10,941,668 | 10,941,668 | | 60,240,947 |
| Partea I-a SERVICII PUBLICE GENERALE (cod 51.02+54.02) | 5002 | | | 1,538,550 | 1,535,600 | 1,535,600 | | | | 328,849 |
| Autoritati publice si actiuni externe (cod 51.02.01) | 5102 | | | 1,538,550 | 1,535,600 | 1,535,600 | | | | 328,398 |
| Autoritati executive si legislative (cod 51.02.01.03) | 510201 | | | 1,538,550 | 1,535,600 | 1,535,600 | | | | 328,398 |

| A | B | 1 | 2 | 3 | 4 | 5 | 6 | 7 | 8=6-7 | 9 |
|---|----------|---|---|------------|------------|------------|-----------|-----------|-------|---------|
| Autoritati executive | 51020103 | | | 1,538,550 | 1,535,600 | 1,535,600 | | | | 328,398 |
| Alte servicii publice generale (cod 54.02.05 la 54.02.07+54.02.10+54.02.50) | 5402 | | | | | | | | | 451 |
| Servicii publice comunitare de evidenta a persoanelor | 540210 | | | | | | | | | 451 |
| Partea a II-a APARARE, ORDINE PUBLICA SI SIGURANTA NATIONALA (60.02+61.02) | 5902 | | | 2,879,110 | 2,879,110 | 2,879,110 | 2,207,944 | 2,207,944 | | 31,089 |
| Ordine publica si siguranta nationala (cod 61.02.03+61.02.05+61.02.50) | 6102 | | | 2,879,110 | 2,879,110 | 2,879,110 | 2,207,944 | 2,207,944 | | 31,089 |
| Ordine publica (cod 61.02.03.04) | 610203 | | | | | | | | | 14,181 |
| Politie locala | 61020304 | | | | | | | | | 14,181 |
| Protectie civila si protectia contra incendiilor (protectie civila nonmilitara) | 610205 | | | 2,879,110 | 2,879,110 | 2,879,110 | 2,207,944 | 2,207,944 | | 16,908 |
| Partea a III-a CHELTUIELI SOCIAL-CULTURALE (cod 65.02+66.02+67.02+68.02) | 6302 | | | 43,741,340 | 43,525,530 | 43,517,960 | 5,426,510 | 5,426,510 | | 646,250 |
| Invatamant (cod 65.02.03 la 65.02.05+65.02.07+65.02.11+65.02.50) | 6502 | | | 22,442,150 | 22,324,340 | 22,318,160 | 3,588,295 | 3,588,295 | | 131,469 |
| Invatamant prescolar si primar (cod 65.02.03.01+65.02.03.02) | 650203 | | | 1,194,670 | 1,194,670 | 1,188,490 | 191,062 | 191,062 | | 15,685 |
| Invatamant prescolar | 65020301 | | | 1,194,670 | 1,194,670 | 1,188,490 | 191,062 | 191,062 | | 15,685 |
| Invatamant secundar (cod 65.02.04.01 la 65.02.04.03) | 650204 | | | 14,278,880 | 14,289,380 | 14,289,380 | 2,226,760 | 2,226,760 | | 70,084 |
| Invatamant secundar inferior | 65020401 | | | 1,028,080 | 1,046,080 | 1,046,080 | 780,670 | 780,670 | | 55,251 |
| Invatamant secundar superior | 65020402 | | | 13,250,800 | 13,243,300 | 13,243,300 | 1,446,090 | 1,446,090 | | 14,833 |
| Invatamant anteprescolar | 650213 | | | | | | | | | 1,979 |
| Alte cheltuieli in domeniul invatamantului | 650250 | | | 6,968,600 | 6,840,290 | 6,840,290 | 1,170,473 | 1,170,473 | | 43,721 |
| Sanatate (cod 66.02.06+66.02.08+66.02.50) | 6602 | | | 4,309,900 | 4,309,900 | 4,309,900 | 1,577,719 | 1,577,719 | | 157,693 |
| Alte cheltuieli in domeniul sanatatii (cod 66.02.50.50) | 660250 | | | 4,309,900 | 4,309,900 | 4,309,900 | 1,577,719 | 1,577,719 | | 157,693 |
| Alte institutii si actiuni sanitare | 66025050 | | | 4,309,900 | 4,309,900 | 4,309,900 | 1,577,719 | 1,577,719 | | 157,693 |
| Cultura, recreere si religie (cod 67.02.03+67.02.05+67.02.06+67.02.50) | 6702 | | | 16,985,290 | 16,887,290 | 16,885,900 | 260,496 | 260,496 | | 317,125 |
| Servicii culturale (cod 67.02.03.02 la 67.02.03.08+67.02.03.12+67.02.03.30) | 670203 | | | | | | | | | 1,549 |
| Case de cultura | 67020306 | | | | | | | | | 1,549 |
| Servicii recreative si sportive (cod 67.02.05.01 la 67.02.05.03) | 670205 | | | | | | | | | 53,690 |
| Intretinere gradini publice, parcuri, zone verzi, baze sportive si de agrement | 67020503 | | | | | | | | | 53,690 |
| Alte servicii in domeniile culturii, recreerii si religiei | 670250 | | | 16,985,290 | 16,887,290 | 16,885,900 | 260,496 | 260,496 | | 261,886 |
| Asigurari si asistenta sociala (cod 68.02.04 la | 6802 | | | 4,000 | 4,000 | 4,000 | | | | 39,963 |

| A | B | 1 | 2 | 3 | 4 | 5 | 6 | 7 | 8=6-7 | 9 |
|--|----------|----------|----------|------------|------------|------------|-----------|-----------|--------------|------------|
| 68.02.06+68.02.10+68.02.11+68.02.12+68.02.15+68.02.50) | | | | | | | | | | |
| Prevenirea excluderii sociale (cod 68.02.15.01+68.02.15.02) | 680215 | | | 4,000 | 4,000 | 4,000 | | | | 13,051 |
| Cantine de ajutor social | 68021502 | | | 4,000 | 4,000 | 4,000 | | | | 13,051 |
| Alte cheltuieli în domeniul asigurarilor si asistentei sociale (cod 68.02.50.50) | 680250 | | | | | | | | | 26,912 |
| Alte cheltuieli în domeniul asistentei sociale | 68025050 | | | | | | | | | 26,912 |
| Partea a IV-a SERVICII SI DEZVOLTARE PUBLICA, LOCUINTE, MEDIU SI APE (cod 70.02+74.02) | 6902 | | | 23,928,490 | 23,713,490 | 23,713,490 | 2,687,519 | 2,687,519 | | 59,173,618 |
| Locuinte, servicii si dezvoltare publica (cod 70.02.03+70.02.05 la 70.02.07+70.02.50) | 7002 | | | 20,452,770 | 20,237,770 | 20,237,770 | 2,687,519 | 2,687,519 | | 155,193 |
| Iluminat public si electrificari rurale | 700206 | | | 3,045,000 | 3,045,000 | 3,045,000 | | | | |
| Alte servicii in domeniul locuintelor, serviciilor si dezvoltarii comunale | 700250 | | | 17,407,770 | 17,192,770 | 17,192,770 | 2,687,519 | 2,687,519 | | 155,193 |
| Protectia mediului (cod 74.02.03+74.02.05+74.02.06+74.02.50) | 7402 | | | 3,475,720 | 3,475,720 | 3,475,720 | | | | 59,018,425 |
| Salubritate si gestiunea deseurilor (cod 74.02.05.01+74.02.05.02) | 740205 | | | | | | | | | 59,018,425 |
| Salubritate | 74020501 | | | | | | | | | 59,018,425 |
| Alte servicii în domeniul protectiei mediului | 740250 | | | 3,475,720 | 3,475,720 | 3,475,720 | | | | |
| Partea aV-a ACTIUNI ECONOMICE (80.02+81.02+83.02+84.02+87.02) | 7902 | | | 1,431,040 | 1,249,380 | 1,249,380 | 619,695 | 619,695 | | 61,141 |
| Transporturi (cod 84.02.03+84.02.06+84.02.50) | 8402 | | | 1,431,040 | 1,249,380 | 1,249,380 | 619,695 | 619,695 | | 61,141 |
| Transport rutier (cod 84.02.03.01 la 84.02.03.03) | 840203 | | | 1,428,040 | 1,246,380 | 1,246,380 | 619,695 | 619,695 | | 55,014 |
| Strazi | 84020303 | | | 1,428,040 | 1,246,380 | 1,246,380 | 619,695 | 619,695 | | 55,014 |
| Alte cheltuieli in domeniul transporturilor | 840250 | | | 3,000 | 3,000 | 3,000 | | | | 6,127 |

Nota: Se detaliaza pe structura clasificatiei economice (Anexa 7)

Conducatorul institutiei

**Conducatorul compartimentului
financiar-contabil**

CONTUL DE EXECUTIE AL INSTITUTIILOR PUBLICE - CHELTUIELI

la data de 31.03.2026

Cod 21 Capitol 5002

Subcapitol

-lei-

| DENUMIREA INDICATORILOR*) | Cod indicator | Credite de angajament | | Credite bugetare | | Angajamente bugetare | Angajamente legale | Plati efectuate | Angajamente legale de platit | Cheltuieli efective |
|---|---------------|---|-----------------------|---|-----------------------|----------------------|--------------------|-----------------|------------------------------|---------------------|
| | | Aprobate la finele perioadei de raportare | Trimestriale cumulate | Aprobate la finele perioadei de raportare | Trimestriale cumulate | | | | | |
| A | B | 1 | 2 | 3 | 4 | 5 | 6 | 7 | 8=6-7 | 9 |
| TOTAL CHELTUIELI(SECTIUNEA DE FUNCTIONARE+SECTIUNEA DE DEZVOLTARE) | | | | 111,504,530 | 100,553,010 | 100,485,660 | 26,560,896 | 26,560,896 | | 76,422,098 |
| SECTIUNEA DE FUNCTIONARE (cod 01+79+85) | | | | 37,986,000 | 27,649,900 | 27,590,120 | 15,619,228 | 15,619,228 | | 16,181,151 |
| CHELTUIELI CURENTE (10+20+30+40+50+51SF+55SF+57+59) | 01 | | | 37,986,000 | 27,649,900 | 27,649,900 | 15,679,008 | 15,679,008 | | 16,181,151 |
| TITLUL I CHELTUIELI DE PERSONAL (cod 10.01 la10.03) | 10 | | | 17,469,800 | 12,030,000 | 12,030,000 | 8,045,913 | 8,045,913 | | 7,925,827 |
| Cheltuieli salariale in bani (cod 10.01.01+10.01.03 la 10.01.17+10.01.29 +10.01.30) | 1001 | | | 17,011,400 | 11,682,600 | 11,682,600 | 7,875,378 | 7,875,378 | | 7,756,419 |
| Salarii de baza | 100101 | | | 14,633,500 | 9,799,500 | 9,799,500 | 6,812,126 | 6,812,126 | | 6,835,916 |
| Sporuri pentru conditii de munca | 100105 | | | 103,000 | 63,000 | 63,000 | 46,814 | 46,814 | | 62,488 |
| Alte sporuri | 100106 | | | 191,800 | 131,800 | 131,800 | 76,899 | 76,899 | | 74,972 |
| Indemnizatii platite unor persoane din afara unitatii | 100112 | | | 174,000 | 124,000 | 124,000 | 59,022 | 59,022 | | 60,380 |
| Drepturi de delegare | 100113 | | | 10,000 | 10,000 | 10,000 | 4,829 | 4,829 | | 4,829 |
| Alocatii pentru transportul la si de la locul de munca | 100115 | | | 134,800 | 100,000 | 100,000 | 56,337 | 56,337 | | 48,559 |
| Indemnizatii de hrana | 100117 | | | 793,800 | 653,800 | 653,800 | 334,278 | 334,278 | | 333,377 |
| Alte drepturi salariale in bani | 100130 | | | 970,500 | 800,500 | 800,500 | 485,073 | 485,073 | | 335,898 |
| Contributii (cod 10.03.01 la 10.03.08) | 1003 | | | 458,400 | 347,400 | 347,400 | 170,535 | 170,535 | | 169,408 |
| Contributia asiguratorie pentru munca | 100307 | | | 458,400 | 347,400 | 347,400 | 170,535 | 170,535 | | 169,408 |
| TITLUL II BUNURI SI SERVICII (cod 20.01 la 20.06+20.09 la 20.16+20.18 la 20.25+20.27+20.30) | 20 | | | 12,293,400 | 9,559,900 | 9,559,900 | 4,120,087 | 4,120,087 | | 5,501,378 |
| Bunuri si servicii (cod 20.01.01 la 20.01.09+20.01.30) | 2001 | | | 10,078,670 | 7,777,500 | 7,777,500 | 3,542,241 | 3,542,241 | | 4,737,360 |
| Furnituri de birou | 200101 | | | 82,780 | 51,300 | 51,300 | 3,871 | 3,871 | | 16,261 |
| Materiale pentru curatenie | 200102 | | | 185,730 | 157,460 | 157,460 | 66,224 | 66,224 | | 51,897 |

| A | B | 1 | 2 | 3 | 4 | 5 | 6 | 7 | 8=6-7 | 9 |
|--|--------|---|---|-----------|-----------|-----------|-----------|-----------|-------|-----------|
| Incalzit, iluminat si forta motrica | 200103 | | | 4,325,340 | 3,769,800 | 3,769,800 | 2,139,880 | 2,139,880 | | 2,799,125 |
| Apa, canal si salubritate | 200104 | | | 1,061,270 | 722,170 | 722,170 | 491,763 | 491,763 | | 517,460 |
| Carburanti si lubrifianti | 200105 | | | 214,000 | 184,000 | 184,000 | 71,093 | 71,093 | | 81,624 |
| Piese de schimb | 200106 | | | 87,000 | 78,000 | 78,000 | | | | |
| Transport | 200107 | | | 165,900 | 97,000 | 97,000 | 14,311 | 14,311 | | 16,628 |
| Posta, telecomunicatii, radio, tv, internet | 200108 | | | 576,210 | 286,200 | 286,200 | 147,430 | 147,430 | | 163,512 |
| Materiale si prestari de servicii cu caracter functional | 200109 | | | 2,255,870 | 1,676,100 | 1,676,100 | 315,760 | 315,760 | | 570,946 |
| Alte bunuri si servicii pentru intretinere si functionare | 200130 | | | 1,124,570 | 755,470 | 755,470 | 291,909 | 291,909 | | 519,907 |
| Reparatii curente | 2002 | | | 806,040 | 561,100 | 561,100 | 44,394 | 44,394 | | 42,139 |
| Hrana (cod 20.03.01+20.03.02) | 2003 | | | 451,000 | 449,000 | 449,000 | 109,614 | 109,614 | | 156,214 |
| Hrana pentru oameni | 200301 | | | 451,000 | 449,000 | 449,000 | 109,614 | 109,614 | | 156,214 |
| Medicamente si materiale sanitare (cod 20.04.01 la 20.04.04) | 2004 | | | 14,000 | 14,000 | 14,000 | 3,733 | 3,733 | | 3,733 |
| Medicamente | 200401 | | | 14,000 | 14,000 | 14,000 | 3,733 | 3,733 | | 3,733 |
| Bunuri de natura obiectelor de inventar (cod 20.05.01+20.05.03+20.05.30) | 2005 | | | 166,880 | 170,140 | 170,140 | 55,091 | 55,091 | | 183,963 |
| Uniforme si echipament | 200501 | | | | | | | | | 136,992 |
| Alte obiecte de inventar | 200530 | | | 166,880 | 170,140 | 170,140 | 55,091 | 55,091 | | 46,971 |
| Deplasari, detasari, transferari (cod 20.06.01+20.06.02) | 2006 | | | 52,730 | 45,700 | 45,700 | 16,511 | 16,511 | | 17,413 |
| Deplasari interne, detasari, transferari | 200601 | | | 52,730 | 45,700 | 45,700 | 16,511 | 16,511 | | 17,413 |
| Carti, publicatii si materiale documentare | 2011 | | | 7,920 | 3,000 | 3,000 | 1,015 | 1,015 | | 1,015 |
| Pregatire profesionala | 2013 | | | 20,050 | 12,600 | 12,600 | 1,795 | 1,795 | | 1,432 |
| Comisioane si alte costuri aferente imprumuturilor (cod 20.24.01+20.24.02) | 2024 | | | 40,000 | 40,000 | 40,000 | 35,500 | 35,500 | | 35,801 |
| Comisioane si alte costuri aferente imprumuturilor interne | 202402 | | | 40,000 | 40,000 | 40,000 | 35,500 | 35,500 | | 35,801 |
| Alte cheltuieli (cod 20.30.01 la 20.30.04+20.30.06+20.30.07+20.30.09+20.30.30) | 2030 | | | 656,110 | 486,860 | 486,860 | 310,193 | 310,193 | | 322,308 |
| Reclama si publicitate | 203001 | | | 10,000 | 10,000 | 10,000 | 4,235 | 4,235 | | -445 |
| Protocol si reprezentare | 203002 | | | 10,000 | 10,000 | 10,000 | 2,437 | 2,437 | | 8,040 |
| Prime de asigurare non-viata | 203003 | | | 98,550 | 98,550 | 98,550 | 57,080 | 57,080 | | 57,080 |
| Chirii | 203004 | | | 219,820 | 149,570 | 149,570 | 81,861 | 81,861 | | 94,931 |
| Alte cheltuieli cu bunuri si servicii | 203030 | | | 317,740 | 218,740 | 218,740 | 164,580 | 164,580 | | 162,702 |
| TITLUL III DOBANZI (cod 30.01 la 30.03) | 30 | | | 1,250,000 | 1,150,000 | 1,150,000 | 558,046 | 558,046 | | 517,373 |
| Dobanzi aferente datoriei publice interne (cod 30.01.01+30.01.02) | 3001 | | | 1,250,000 | 1,150,000 | 1,150,000 | 558,046 | 558,046 | | 517,373 |

| A | B | 1 | 2 | 3 | 4 | 5 | 6 | 7 | 8=6-7 | 9 |
|--|--------|---|---|------------|------------|------------|------------|------------|-------|------------|
| Dobanzi aferente datoriei publice interne directe | 300101 | | | 1,250,000 | 1,150,000 | 1,150,000 | 558,046 | 558,046 | | 517,373 |
| TITLUL IV SUBVENTII (cod 40.03+40.20+ 40.30) | 40 | | | 600,000 | 400,000 | 400,000 | 74,422 | 74,422 | | 117,360 |
| Subventii pentru acoperirea diferentelor de pret si tarif | 4003 | | | 600,000 | 400,000 | 400,000 | 74,422 | 74,422 | | 117,360 |
| TITLUL VI TRANSFERURI INTRE UNITATI ALE ADMINISTRATIEI PUBLICE (cod 51.01) (cod 51.01) | 51 | | | 685,000 | 435,000 | 435,000 | 266,452 | 266,452 | | 266,452 |
| Transferuri curente (cod 51.01.01+51.01.03+51.01.05+51.01.14+51.01.15+ 51.01.24 +51.01.26 +51.01.31+51.01.39+51.01.46+51.01.49+51.01.60+51.01.61+51.01.64) | 5101 | | | 685,000 | 435,000 | 435,000 | 266,452 | 266,452 | | 266,452 |
| Transferuri catre institutii publice | 510101 | | | 600,000 | 400,000 | 400,000 | 244,498 | 244,498 | | 244,498 |
| Transferuri din bugetele locale pentru finantarea cheltuielilor curente din domeniul sanatatii | 510146 | | | 85,000 | 35,000 | 35,000 | 21,954 | 21,954 | | 21,954 |
| TITLUL IX ASISTENTA SOCIALA (cod 57.02) | 57 | | | 5,537,800 | 3,925,000 | 3,925,000 | 2,573,830 | 2,573,830 | | 1,812,625 |
| Ajutoare sociale (cod 57.02.01 la 57.02.05) | 5702 | | | 5,537,800 | 3,925,000 | 3,925,000 | 2,573,830 | 2,573,830 | | 1,812,625 |
| Ajutoare sociale in numerar | 570201 | | | 5,112,800 | 3,711,000 | 3,711,000 | 2,394,410 | 2,394,410 | | 1,600,595 |
| Ajutoare sociale in natura | 570202 | | | 425,000 | 214,000 | 214,000 | 179,420 | 179,420 | | 212,030 |
| TITLUL XI ALTE CHELTUIELI (cod 59.01+59.02+59.08+59.11+59.12+59.15+ 59.17+59.20+59.22+59.25+59.30+ 59.35+ 59.40+59.41) | 59 | | | 150,000 | 150,000 | 150,000 | 40,258 | 40,258 | | 40,136 |
| Sume aferente persoanelor cu handicap neincadrate | 5940 | | | 150,000 | 150,000 | 150,000 | 40,258 | 40,258 | | 40,136 |
| TITLUL XXI PLATI EFECTUATE IN ANII PRECEDENTI SI RECUPERATE IN ANUL CURENT(85.01) | 85F | | | | | -59,780 | -59,780 | -59,780 | | |
| Plati efectuate in anii precedenti si recuperate in anul curent (cod 85.01.01) | 8501F | | | | | -59,780 | -59,780 | -59,780 | | |
| Plati efectuate in anii precedenti si recuperate in anul curent în sectiunea de functionare a bugetului local | 850101 | | | | | -59,780 | -59,780 | -59,780 | | |
| SECTIUNEA DE DEZVOLTARE (cod 51+55+56+58+60+61+70+81+85) | | | | 73,518,530 | 72,903,110 | 72,895,540 | 10,941,668 | 10,941,668 | | 60,240,947 |
| Titlul VIII PROIECTE CU FINANTARE DIN FONDURI EXTERNE NERAMBURSABILE (FEN) POSTADERARE (cod 56.01 la 56.05+cod 56.07+56.08+56.11+56.15 la 56.18 +56.25+56.27+56.28+56.40+56.48+56.58 la 56.60) | 56 | | | 25,741,410 | 25,591,410 | 25,591,410 | 4,621,479 | 4,621,479 | | 245,159 |
| Programe finantate din Fondul European de Dezvoltare Regionala (FEDR), aferente cadrului financiar 2021-2027 (cod 56.48.01 la 56.48.03) | 5648 | | | 25,741,410 | 25,591,410 | 25,591,410 | 4,621,479 | 4,621,479 | | 245,159 |
| Finantare nationala | 564801 | | | 4,199,540 | 4,177,040 | 4,177,040 | 861,599 | 861,599 | | 49,005 |
| Finantare externa nerambursabila | 564802 | | | 21,541,870 | 21,414,370 | 21,414,370 | 3,759,880 | 3,759,880 | | 196,154 |

| A | B | 1 | 2 | 3 | 4 | 5 | 6 | 7 | 8=6-7 | 9 |
|--|--------|---|---|------------|------------|------------|-----------|-----------|-------|------------|
| TITLUL X Proiecte cu finantare din fonduri externe nerambursabile aferente cadrului financiar 2014-2020 (cod 58.01 la 58.05+58.11+58.12+58.15+58.16+58.30) | 58 | | | | | | | | | 242,872 |
| Programe din Fondul European de Dezvoltare Regionala (FEDR) (cod 58.01.01 la 58.01.03) | 5801 | | | | | | | | | 217,877 |
| Finantarea nationala | 580101 | | | | | | | | | 46,421 |
| Finantarea externa nerambursabila | 580102 | | | | | | | | | 156,825 |
| Cheltuieli neeligibile | 580103 | | | | | | | | | 14,631 |
| Programe din Fondul Social European (FSE) (cod 58.02.01 la 58.02.03) | 5802 | | | | | | | | | 8,484 |
| Finantarea nationala | 580201 | | | | | | | | | 1,273 |
| Finantarea externa nerambursabila | 580202 | | | | | | | | | 7,211 |
| Programe Instrumentul European de Vecinatate (ENI) (cod 58.12.01 la 58.12.03) | 5812 | | | | | | | | | 16,511 |
| Finantarea nationala | 581201 | | | | | | | | | 1,651 |
| Finantarea externa nerambursabila | 581202 | | | | | | | | | 14,860 |
| Titlul XII „Proiecte cu finantare din sumele reprezentând asistenta financiara nerambursabila aferenta PNRR” (cod 60.01 la 60.03) | 60 | | | 27,861,190 | 27,732,880 | 27,732,880 | 4,401,971 | 4,401,971 | | 44,869 |
| Fonduri europene nerambursabile | 6001 | | | 23,025,850 | 22,919,810 | 22,919,810 | 3,642,709 | 3,642,709 | | 44,667 |
| Sume aferente TVA | 6003 | | | 4,835,340 | 4,813,070 | 4,813,070 | 759,262 | 759,262 | | 202 |
| Titlul XIII „Proiecte cu finantare din sumele aferente componentei de împrumut a PNRR” (cod 61.01 la 61.03) | 61 | | | 4,146,340 | 4,146,340 | 4,146,340 | | | | |
| Fonduri din împrumut rambursabil | 6101 | | | 3,426,750 | 3,426,750 | 3,426,750 | | | | |
| Sume aferente TVA | 6103 | | | 719,590 | 719,590 | 719,590 | | | | |
| CHELTUIELI DE CAPITAL ((cod 71+72+75) | 70 | | | 13,069,590 | 12,932,480 | 12,932,480 | 732,694 | 732,694 | | 59,708,047 |
| TITLUL XV ACTIVE NEFINANCIARE (cod 71.01 + 71.03) | 71 | | | 13,069,590 | 12,932,480 | 12,932,480 | 732,694 | 732,694 | | 59,708,047 |
| Active fixe (cod 71.01.01 la 71.01.03+71.01.30) | 7101 | | | 13,069,590 | 12,932,480 | 12,932,480 | 732,694 | 732,694 | | 59,708,047 |
| Constructii | 710101 | | | 4,121,380 | 4,093,380 | 4,093,380 | 21,174 | 21,174 | | 48,059,367 |
| Masini, echipamente si mijloace de transport | 710102 | | | 55,040 | 10,930 | 10,930 | 4,780 | 4,780 | | 11,401,062 |
| Mobilier, aparatura birotica si alte active corporale | 710103 | | | 141,900 | 141,900 | 141,900 | | | | 194,206 |
| Alte active fixe | 710130 | | | 8,751,270 | 8,686,270 | 8,686,270 | 706,740 | 706,740 | | 53,412 |
| OPERATIUNI FINANCIARE (cod 81) | 79 | | | 2,700,000 | 2,500,000 | 2,500,000 | 1,193,094 | 1,193,094 | | |
| TITLUL XVIX RAMBURSARI DE CREDITE (cod 81.04) | 81 | | | 2,700,000 | 2,500,000 | 2,500,000 | 1,193,094 | 1,193,094 | | |
| Rambursarea imprumuturilor contractate pentru finantarea | 8104 | | | 2,700,000 | 2,500,000 | 2,500,000 | 1,193,094 | 1,193,094 | | |

| A | B | 1 | 2 | 3 | 4 | 5 | 6 | 7 | 8=6-7 | 9 |
|--|--------|---|---|------------|------------|------------|------------|------------|-------|------------|
| proiectelor cu finantare UE | | | | | | | | | | |
| TITLUL XXI PLATI EFECTUATE IN ANII PRECEDENTI SI RECUPERATE IN ANUL CURENT (85.01) | 85 | | | | | -7,570 | -7,570 | -7,570 | | |
| Plati efectuate in anii precedenti si recuperate in anul curent (cod 85.01.02+85.01.05) | 8501 | | | | | -7,570 | -7,570 | -7,570 | | |
| Plati efectuate in anii precedenti si recuperate in anul curent în sectiunea de dezvoltare a bugetului local | 850102 | | | | | -7,570 | -7,570 | -7,570 | | |
| TITLUL VI TRANSFERURI INTRE UNITATI ALE ADMINISTRATIEI PUBLICE (cod 51.01+51.02) | 51 | | | 685,000 | 435,000 | 435,000 | 266,452 | 266,452 | | 266,452 |
| TITLUL XVI RAMBURSARI DE CREDETE | 81 | | | 2,700,000 | 2,500,000 | 2,500,000 | 1,193,094 | 1,193,094 | | |
| | 84 | | | | | -67,350 | -67,350 | -67,350 | | |
| OPERATIUNI FINANCIARE (cod 81) | 79 | | | 2,700,000 | 2,500,000 | 2,500,000 | 1,193,094 | 1,193,094 | | |
| A. CHELTUIELILE CURENTE (10+20+30+40+50+51+55+56+58+57+59) | 01 | | | 63,727,410 | 53,241,310 | 53,241,310 | 20,300,487 | 20,300,487 | | 16,669,182 |
| TITLUL XIX PLATI EFECTUATE IN ANII PRECEDENTI SI RECUPERATE IN ANUL CURENT (85.01) | 85 | | | | | -67,350 | -67,350 | -67,350 | | |
| Plati efectuate in anii precedenti si recuperate in anul curent (cod 85.01.02+85.01.05) | 8501 | | | | | -67,350 | -67,350 | -67,350 | | |

*) Se inscriu denumirea si simbolul capitolelor din bugetul aprobat detaliate pe titluri , articole, alineate, pe structura clasificatiei economice

(bugetele locale, bugetul creditelor externe, bugetul creditelor interne, bugetul fondurilor externe nerambursabile - sursa D, institutii finantate integral sau partial din venituri proprii/activitati finantate integral din veniturii proprii)

NOTA: Sumele inscrise in col. 6 "Plati efectuate" cu semnul minus la Titlul 85, art. 85.01 "Plati efectuate din precedenti si recuperate in anul curent", se inscriu si pe col. 4 "Angajamente bugetare" si col. 5 "Angajamente legale" la acelasi cod tot cu semnul minus , astfel incat in col. 7 "Angajamente legale de platit" sa nu fie raportate sume.

Conducatorul institutiei

**Conducatorul compartimentului
financiar-contabil**